

**Подборщик кормоуборочный
“For Up 400”**

ПК-430

Каталог деталей и сборочных единиц

ПК-430.00.00.000 КДС

Правила пользования каталогом

Каталог состоит из ниже следующих разделов:

- Иллюстрации и перечень деталей и сборочных единиц;
- Номерной указатель.

Приведенная в каталоге номенклатура деталей охватывает все детали и сборочные единицы, которые могут потребоваться при эксплуатации и ремонте.

В разделе **«Иллюстрации и перечень деталей и сборочных единиц»** даны рисунки и спецификации сборочных единиц с входящими в них деталями. Все детали обозначены номерами позиций в возрастающем порядке в пределах одной сборочной единицы. В этих пределах одним и тем же деталям присвоены одинаковые номера позиций. В каталог включены неразъемные сборочные единицы (сварные и т. п.) без перечисления входящих в них деталей. Спецификация каталога представляет собой таблицу, включающую номер рисунка, позицию на рисунке, их обозначение, наименование и количество. Для облегчения определения места детали, когда известно только ее обозначение, в каталоге приведен **«Номерной указатель»**, в котором все детали расположены в порядке номеров с указанием рисунка, на котором деталь изображена.

В связи с тем, что конструкция изделия постоянно совершенствуется, обозначения и конструкция отдельных сборочных единиц и деталей могут отличаться от опубликованного материала.

Для заказа необходимой детали (узла) достаточно найти на рисунке номер этой детали (узла), а по спецификации выписать обозначение, наименование и необходимое количество для заказа.

Термины «спереди», «сзади», «справа» и «слева» следует понимать всегда исходя из направления движения вперед.

Предприятие-изготовитель оставляет за собой право изменения в ходе технического развития.

Содержание

Иллюстрации и перечень деталей и сборочных единиц.....	5
Подборщик кормоуборочный ПК-430.00.00.000А	7
Подборщик ПК-430.01.00.000А	10
Установка нормализатора ПК-430.01.00.010А	13
Ролик ПК-430.01.00.020А	16
Ролик ПК-430.01.00.030	17
Боковина ПК-430.01.00.060 и ПК-430.01.00.060-01	19
Граблина ПК-430.01.00.110А	21
Поддержка ПК-430.01.00.170 и ПК-430.01.00.170-01	22
Козырек ПК-430.01.00.050А	23
Нога ПК-430.01.00.400 и ПК-430.01.00.400-01	25
Установка гидрооборудования ПК-430.00.09.000А.....	27
Гидроцилиндр ПК-430.00.09.250	30
Гидрозамок ПК-430.00.09.260	31
Подборщик ПК-430.01.01.000А	36
Рычаг ПК-430.01.01.020	40
Муфта ПК-430.01.01.400	43
Каркас ПК-430.01.02.000А	45
Подборщик ПК-430.06.00.000	47
Муфта ПК-431.06.00.050	50
Боковина ПК-300.06.00.230 и ПК-300.06.00.230-01	53
Механизм подбирающий ПК-300.06.01.000А	55
Эксцентрик ПК-300.06.01.050	56
Граблина ПК-300.06.01.200 и ПК-300.06.01.200-01	59
Опора ПК-300.01.01.080	60
Фланец ПК-300.01.01.100	61
Пружина ПК-300.01.01.110	62
Колесо флюгерное ПК-300.01.04.000А и ПК-300.01.04.000А-01	64
Рычаг ПК-300.01.04.040А и ПК-300.01.04.040А-01	65
Колесо ПК-300.01.04.070Б и ПК-300.01.04.070Б-01	67
Редуктор ПК-300.01.05.100	69
Шнек ПК-300.01.08.000А.....	71
Рычаг ПК-300.01.13.030А.....	73

Установка привода ПК-430.01.05.000В.....	75
Опора ПК-430.01.05.020А	78
Натяжник ПК-430.01.05.110А.....	80
Натяжник ПК-430.01.05.120А.....	82
Муфта ПК-300.01.00.300А	84
Навеска щитков ПК-430.01.10.000А	86
Щиток ПК-430.01.10.150	88
Щиток ПК-300.01.11.050	89
Щиток ПК-300.01.11.080А.....	91
Блок пружин ПК-300.01.00.200А	94
Опора ПК-300.01.00.530 и ПК-300.01.00.530-01.....	95
Установка ролика опорного ПК-300.01.06.000Б	97
Ролик ПК-300.01.06.010Б.....	99
Кронштейн ПК-300.01.06.020Б и ПК-300.01.06.020Б-01	100
Кронштейн ПК-300.01.06.050.....	101
Номерной указатель	102

Иллюстрации и перечень деталей и сборочных единиц

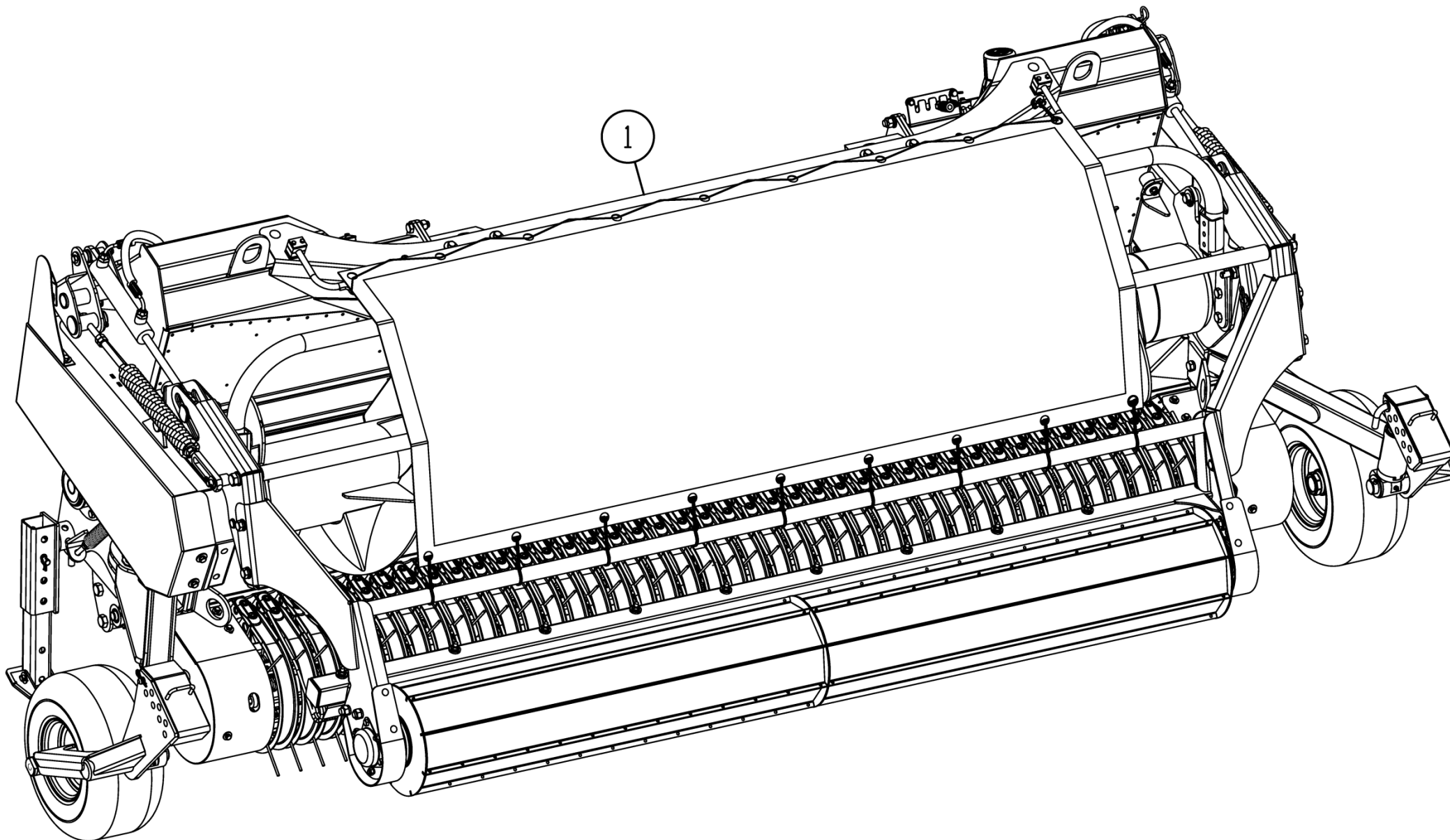


Рисунок 1 - Подборщик кормоуборочный ПК-430.00.00.000А

Подборщик кормоуборочный ПК-430.00.00.000А

Номер рисунка	Номер позиции	Обозначение	Наименование сборочных единиц, деталей	Количество, шт.	Примечание
1	1	ПК-430.01.00.000А	Подборщик	1	
	*	ПК-430.00.00.020А	Комплект сменных частей	1	
	*	ПК-303.00.00.090	Комплект для агрегатирования с комбайном РСМ-200, с быстроразъёмной муфтой	1	По отдельному заказу
	*	ПК-430.00.12.000	Комплект опор для перевозки на ППА-2500	1	

*Позиция на рисунке не показана

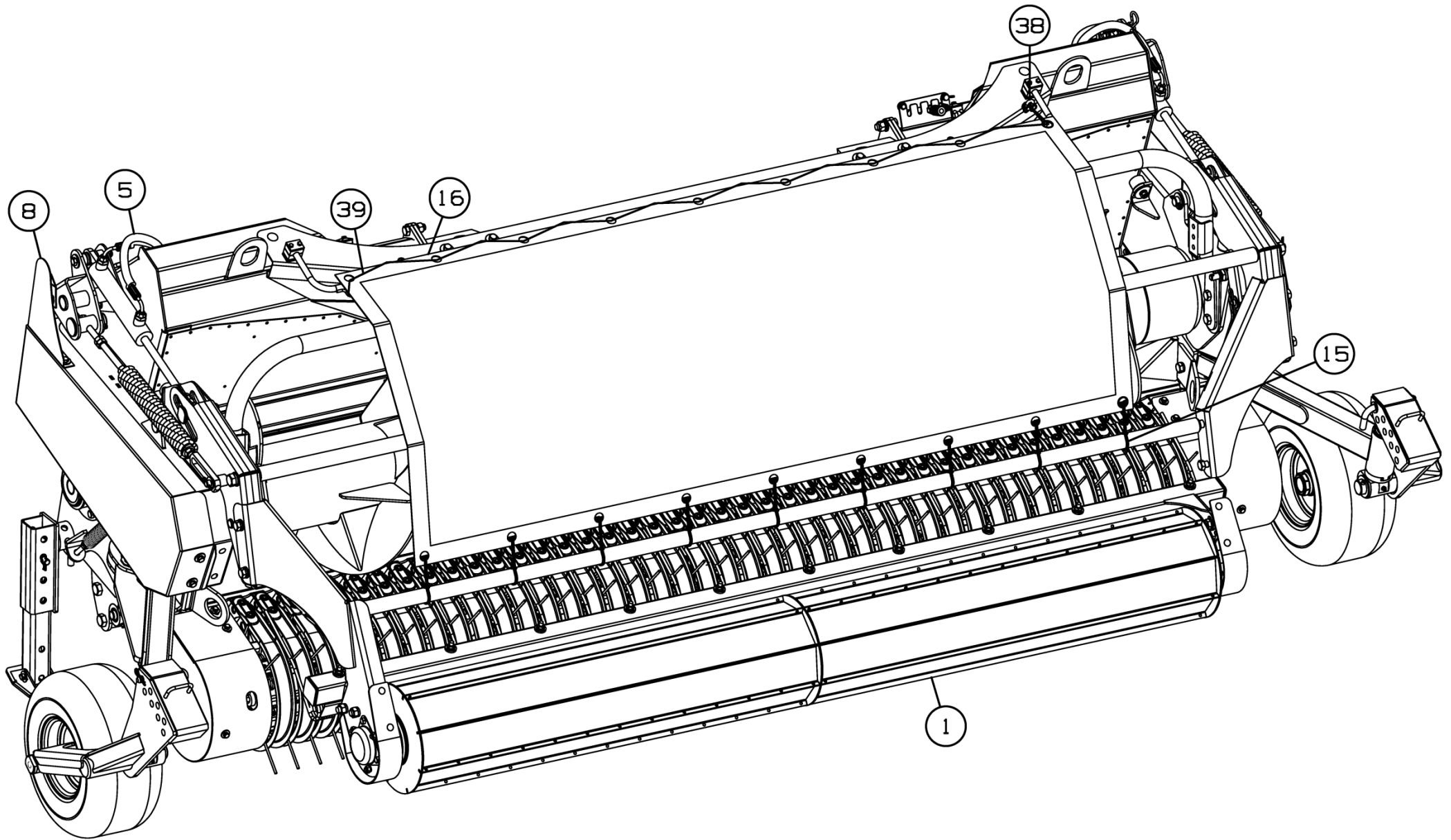


Рисунок 2 - Подборщик ПК-430.01.00.000А

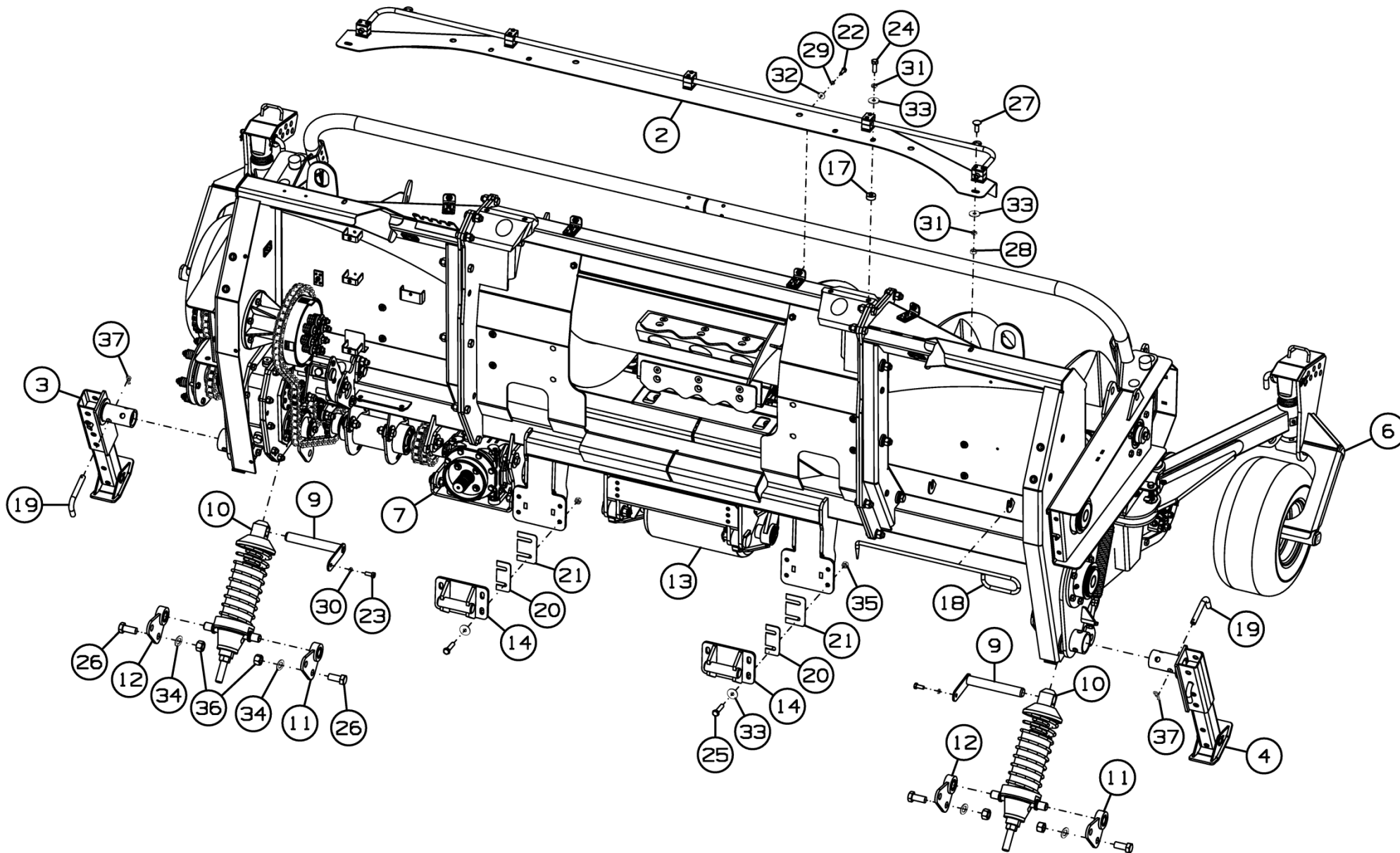


Рисунок 3 - Подборщик ПК-430.01.00.000А

Подборщик ПК-430.01.00.000А

Номер рисунка	Номер позиции	Обозначение	Наименование сборочных единиц, деталей	Количество, шт.	Примечание
2,3	1	ПК-430.01.00.010А	Установка нормализатора	1	
	2	ПК-430.01.00.050А	Козырек	1	
	3	ПК-430.01.00.400	Нога	1	
	4	ПК-430.01.00.400-01	Нога	1	
	5	ПК-430.00.09.000А	Установка гидрооборудования	1	
	6	ПК-430.01.01.000А	Подборщик	1	
	7	ПК-430.01.05.000В	Установка привода	1	
	8	ПК-430.01.10.000А	Навеска щитков	1	
	9	ПК-300.01.00.180	Штырь	2	
	10	ПК-300.01.00.200А	Блок пружин	2	
	11	ПК-300.01.00.530	Опора	2	
	12	ПК-300.01.00.530-01	Опора	2	
	13	ПК-300.01.06.000Б	Установка ролика опорного	1	
	14	ПК-303.01.00.150А	Кронштейн	2	
	15	ПК-303.01.00.400	Жгут	13	
	16	ПК-430.01.00.001	Тент	1	
	17	ПК-430.01.00.606	Втулка	4	
	18	ПК-300.01.00.611	Чистик ручной	1	
	19	ПК-300.01.00.649	Штырь	2	
	20	ПК-303.01.00.407	Прокладка	8	
	21	ПК-303.01.00.407-01	Прокладка	4	
	22		Болт М8-6gx25.88.35.019 ГОСТ 7798-70	4	
	23		Болт М10-6gx25.88.019 ГОСТ 7798-70	2	
	24		Болт М12-6gx35.88.35.019 ГОСТ 7798-70	4	
	25		Болт М12-6gx50.109.40Х.019 ГОСТ 7798-70	8	
	26		Болт М20-6gx45.88.35.019 ГОСТ 7798-70	8	
	27		Болт М12-6gx35.88.019 ГОСТ 7802-81	2	

Подборщик ПК-430.01.00.000А

Номер рисунка	Номер позиции	Обозначение	Наименование сборочных единиц, деталей	Количество, шт.	Примечание
2,3	28		Гайка М12-6Н.8.019 ГОСТ 5915-70	2	
	29		Шайба 8Т 65Г 019 ГОСТ 6402-70	4	
	30		Шайба 10Т 65Г 019 ГОСТ 6402-70	2	
	31		Шайба 12Т 65Г 019 ГОСТ 6402-70	6	
	32		Шайба С 8.01.019 ГОСТ 6958-78	8	
	33		Шайба С 12.01.019 ГОСТ 6958-78	14	
	34		Шайба С.20.01.019 ГОСТ 11371-78	8	
	35		Гайка V М12-10 DIN 980	8	
	36		Гайка ГОСТ Р ИСО 7042-М20-8	8	
	37		Шплинт 2.3,6x40.019 ОСТ 23.2.2-79	2	
	38		Зажим для тросов винтовой канатный оцинкованный DIN 741 типоразмер 6,5	1	
	39		Шнур полиамидный ПА плетеный 16-прядный, d=6мм (F=350кгс) по каталогу компании "Кона"	1	10м

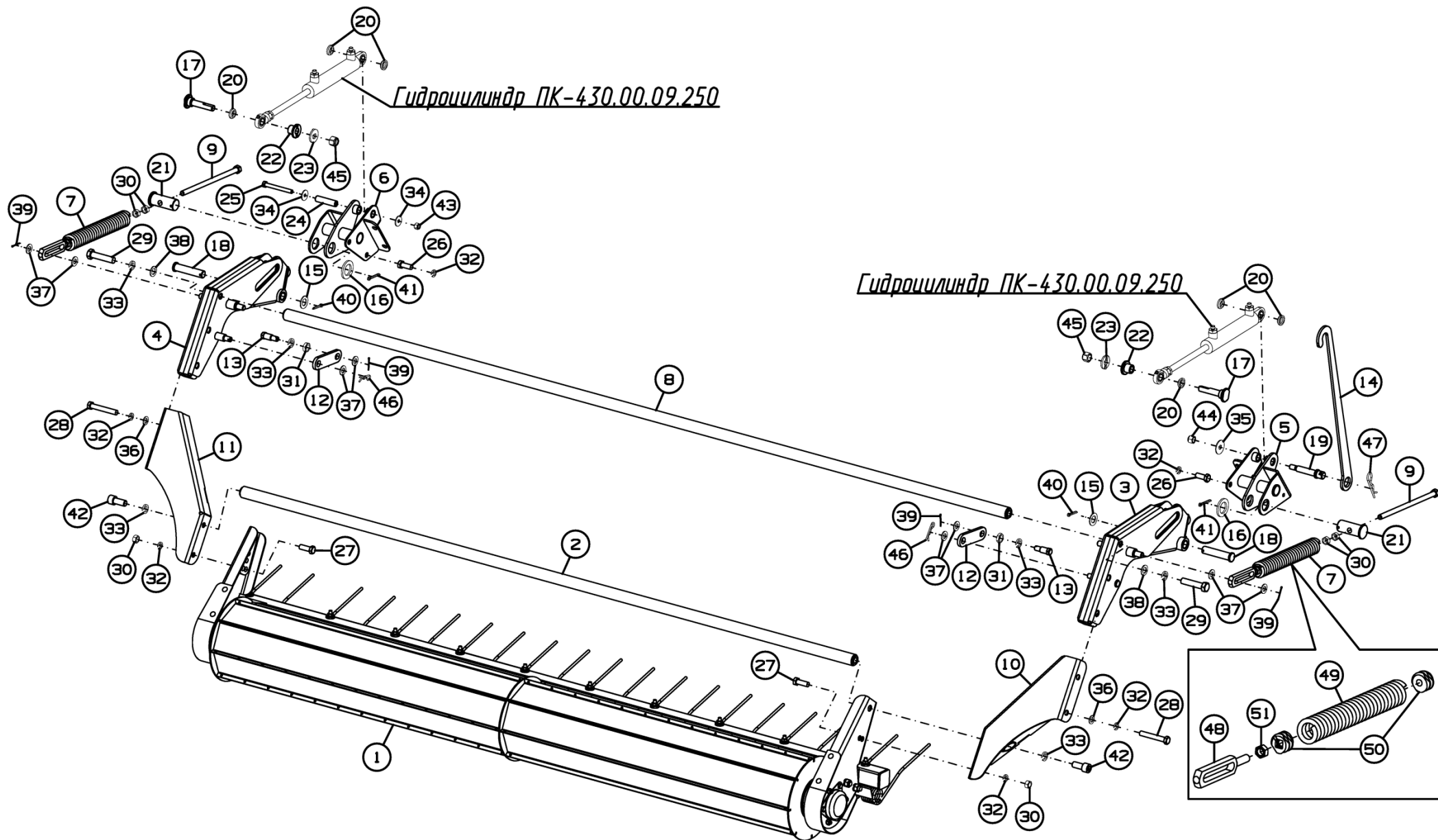


Рисунок 4 - Установка нормализатора ПК-430.01.00.010А

Установка нормализатора ПК-430.01.00.010А

Номер рисунка	Номер позиции	Обозначение	Наименование сборочных единиц, деталей	Количество, шт.	Примечание
4	1	ПК-430.01.00.020А	Ролик	1	
	2	ПК-430.01.00.130	Труба	1	
	3	ПК-430.01.00.170	Поддержка	1	
	4	ПК-430.01.00.170-01	Поддержка	1	
	5	ПК-300.01.13.100	Кронштейн	1	
	6	ПК-300.01.13.100-01	Кронштейн	1	
	7	ПК-300.01.13.230А	Пружина	2	
	8	ПК-300.01.13.280	Труба	1	
	9	ПК-300.01.13.520	Тяга	2	
	10	ПК-303.01.13.040А	Крыло	1	
	11	ПК-303.01.13.040А-01	Крыло	1	
	12	ПК-430.01.00.419А	Фиксатор	2	
	13	ПК-430.01.00.601	Ось	2	
	14	ПК-300.01.13.437	Тяга	1	
	15	ПК-300.01.13.448	Шайба	2	
	16	ПК-300.01.13.476	Шайба	2	
	17	ПК-300.01.13.604	Ось	2	
	18	ПК-300.01.13.607	Ось	2	
	19	ПК-300.01.13.616	Болт	1	
	20	ПК-300.01.13.658	Втулка	6	
	21	ПК-300.01.13.662	Ось	2	
	22	ПК-300.01.13.663	Втулка	2	
	23	ПК-300.01.13.664	Втулка	2	
	24	ПК-300.01.13.811	Втулка	1	
	25		Болт М12-6gx110.88.35.019 ГОСТ 7798-70	1	
	26		Болт М16-6gx40.88.35.019 ГОСТ 7798-70	8	
	27		Болт М16-6gx45.88.35.019 ГОСТ 7798-70	2	

Установка нормализатора ПК-430.01.00.010А

Номер рисунка	Номер позиции	Обозначение	Наименование сборочных единиц, деталей	Количество, шт.	Примечание
4	28		Болт М16-6gx105.88.35.019 ГОСТ 7798-70	4	
	29		Болт М20-6gx90.88.35.019 ГОСТ 7798-70	2	
	30		Гайка М16-6Н.6.019 ГОСТ 5915-70	10	
	31		Гайка М20-6Н.06.019 ГОСТ 5916-70	2	
	32		Шайба 16Т 65Г 019 ГОСТ 6402-70	14	
	33		Шайба 20Т 65Г 019 ГОСТ 6402-70	6	
	34		Шайба С 12.01.019 ГОСТ 6958-78	2	
	35		Шайба С 16.01.019 ГОСТ 6958-78	1	
	36		Шайба С.16.01.019 ГОСТ 11371-78	4	
	37		Шайба С.18.01.019 ГОСТ 11371-78	8	
	38		Шайба С.20.01.019 ГОСТ 11371-78	2	
	39		Шплинт 4x36.019 ГОСТ 397-79	4	
	40		Шплинт 6,3x40.019 ГОСТ 397-79	2	
	41		Шплинт 6,3x56.019 ГОСТ 397-79	2	
	42		Винт М20x45.12.9 DIN 912	2	
	43		Гайка М12-6Н.8.019 ТУ 23.4617472.08-92	1	
	44		Гайка М16-6Н.5.016 ТУ 23.4617472.08-92	1	
	45		Гайка М20-6Н.8.019 ТУ 23.4617472.08-92	2	
	46		Шплинт 2.4x60.019 ОСТ 23.2.2-79	2	
	47		Шплинт d5,0 x 85 zn ОСТ 23.2.2-79	1	
	48	ПК-300.01.13.606А	Тяга	1	
49	ПК-300.01.13.667	Пружина	1		
50	ППТ-041.01.101	Пробка	2	Доп. замена на ППТ-041.01.103 Пробка	
51		Гайка шестигранная ISO 4032-M16-8	1		

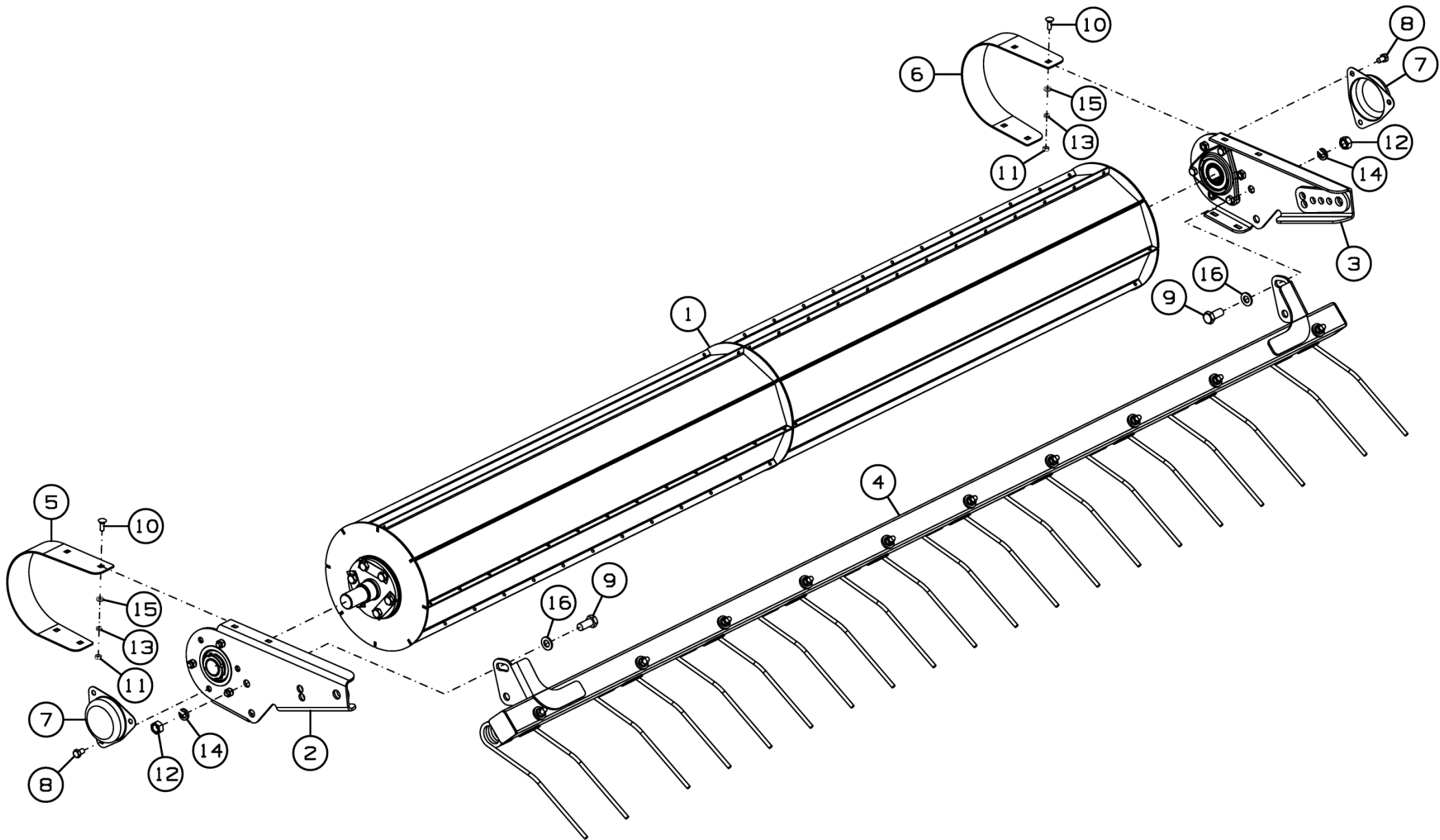


Рисунок 5 - Ролик ПК-430.01.00.020А

Ролик ПК-430.01.00.020А

Номер рисунка	Номер позиции	Обозначение	Наименование сборочных единиц, деталей	Количество, шт.	Примечание
5	1	ПК-430.01.00.030	Ролик	1	
	2	ПК-430.01.00.060	Боковина	1	
	3	ПК-430.01.00.060-01	Боковина	1	
	4	ПК-430.01.00.110А	Граблина	1	
	5	ПК-303.01.13.411А	Щиток	1	
	6	ПК-303.01.13.411А-01	Щиток	1	
	7	МСМ-100.72.01.005	Крышка	2	Доп. замена на Н.166.105 Крышка
	8		Болт М10-6gx16.88.019 ГОСТ 7798-70	6	
	9		Болт М16-6gx35.88.35.019 ГОСТ 7798-70	4	
	10		Болт М8-6gx20.88.35.019 ГОСТ 7802-81	8	
	11		Гайка М8-6Н.6.019 ГОСТ 5915-70	8	
	12		Гайка М16-6Н.6.019 ГОСТ 5915-70	4	
	13		Шайба 8Т 65Г 019 ГОСТ 6402-70	8	
	14		Шайба 16Т 65Г 019 ГОСТ 6402-70	4	
	15		Шайба С.8.01.019 ГОСТ 11371-78	8	
	16		Шайба С.16.01.019 ГОСТ 11371-78	2	

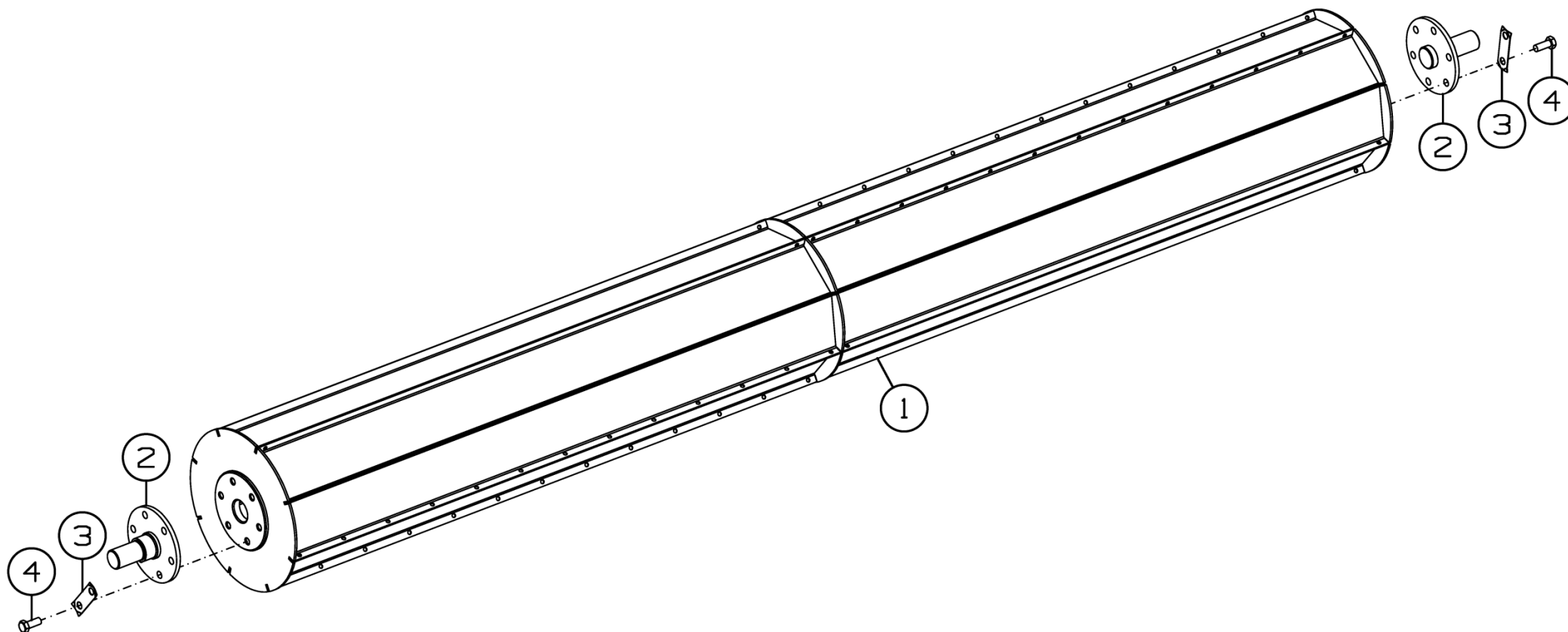
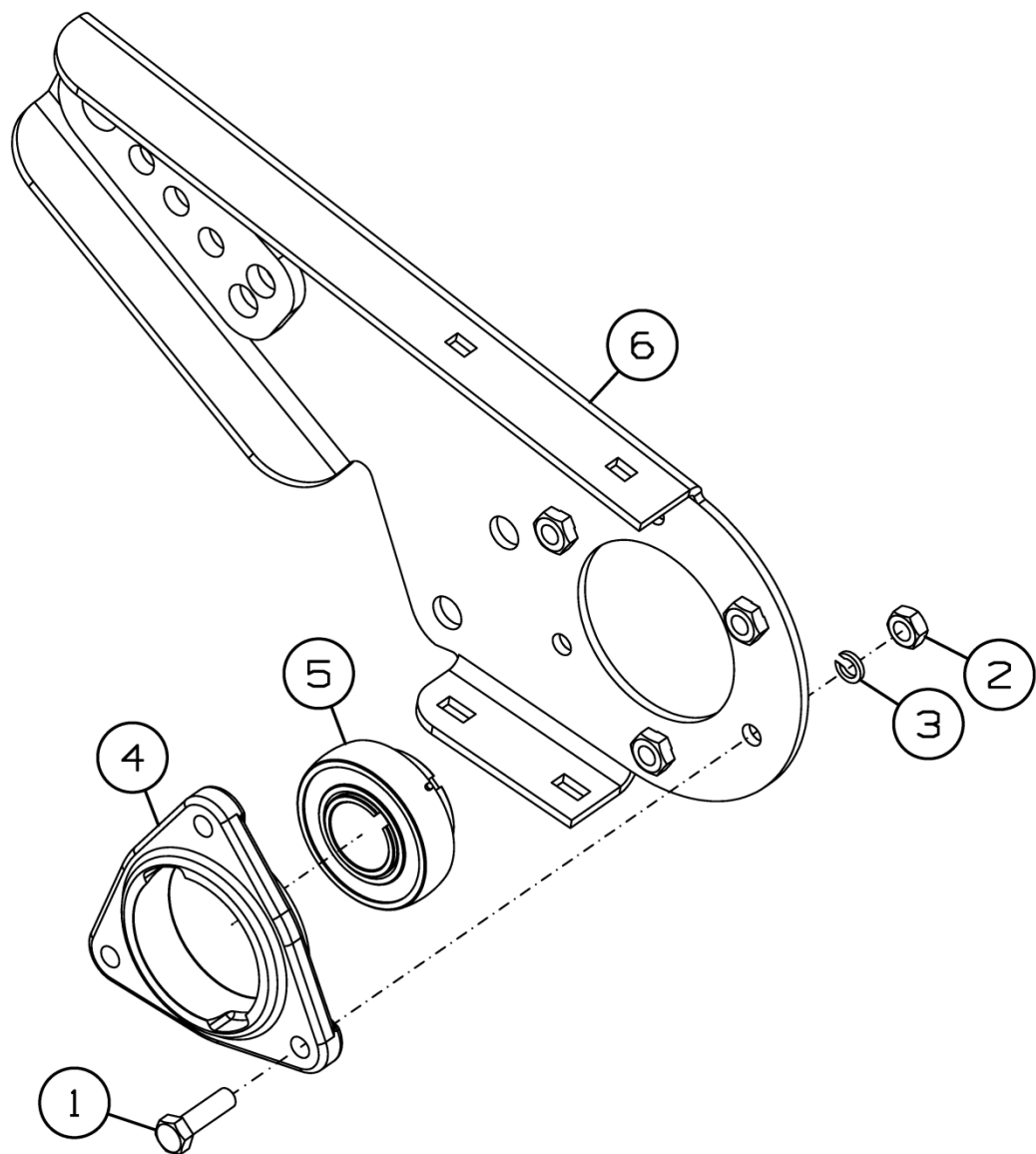


Рисунок 6 - Ролик ПК-430.01.00.030

Ролик ПК-430.01.00.030

Номер рисунка	Номер позиции	Обозначение	Наименование сборочных единиц, деталей	Количество, шт.	Примечание
6	1	ПК-430.01.00.040	Рама ролика	1	
	2	ПК-300.01.13.430	Цапфа	2	
	3	ППК-81.01.01.412	Пластина стопорная	6	
	4		Болт М12-6gx30.88.019 ГОСТ 7798-70	12	

ПК-430.01.00.060



ПК-430.01.00.060-01

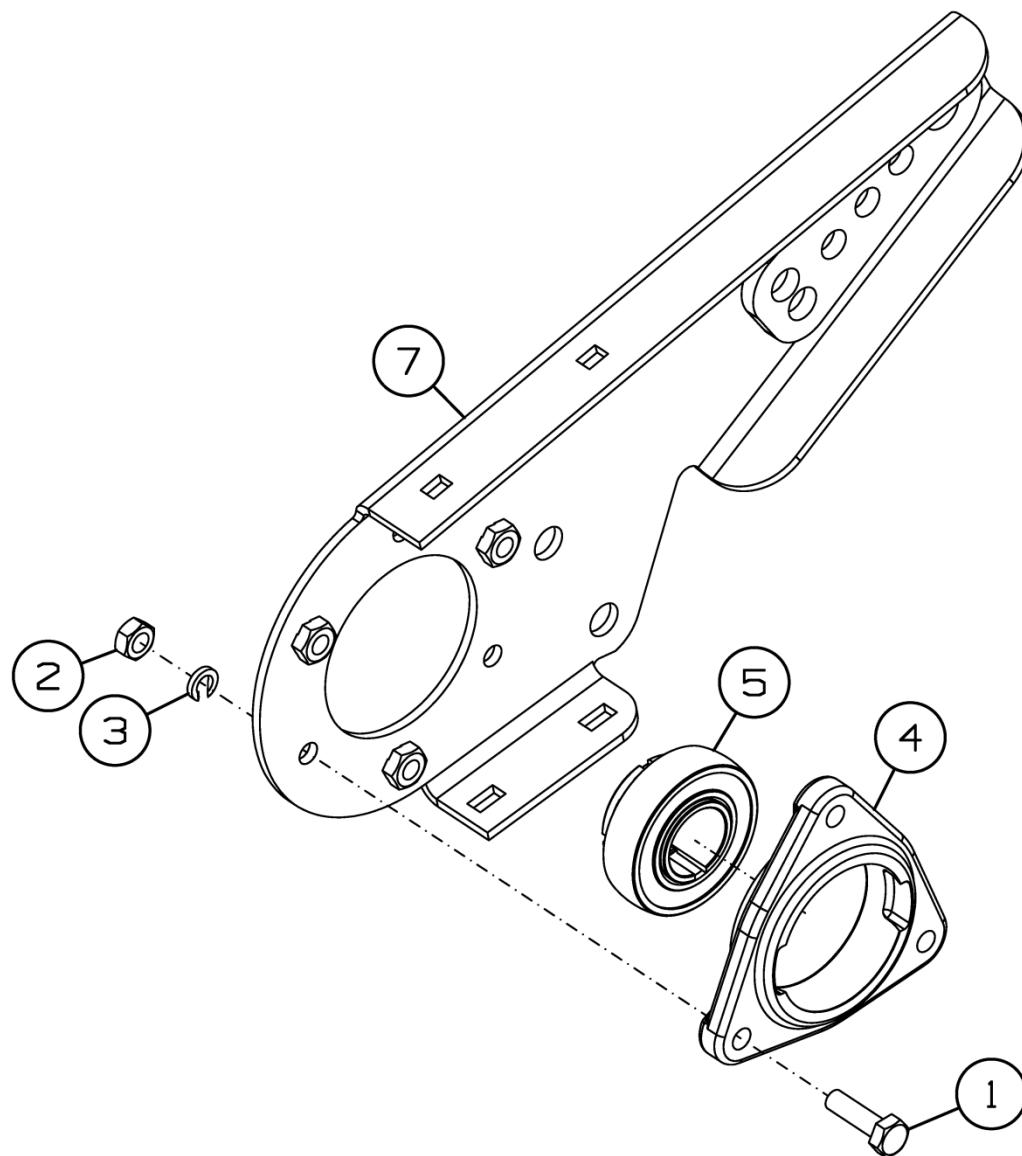


Рисунок 7 - Боковина ПК-430.01.00.060 и ПК-430.01.00.060-01

Боковина ПК-430.01.00.060 и ПК-430.01.00.060-01

Номер рисунка	Номер позиции	Обозначение	Наименование сборочных единиц, деталей	Количество, шт.	Примечание
7	1		Болт М10-6gx35.88.019 ГОСТ 7798-70	6	
	2		Гайка М10-6Н.6.019 ГОСТ 5915-70	6	
	3		Шайба 10Т 65Г 019 ГОСТ 6402-70	6	
	4	Н.027.105-01	Корпус подшипника ОСТ 23.2.439-92	2	
	5		Подшипник 1680207ЕК10Т2С17 ТУ 37.006.084-90	2	
	6	ПК-430.01.00.080	Боковина	1	Для ПК-430.01.00.060
	7	ПК-430.01.00.080-01	Боковина	1	Для ПК-430.01.00.060-01

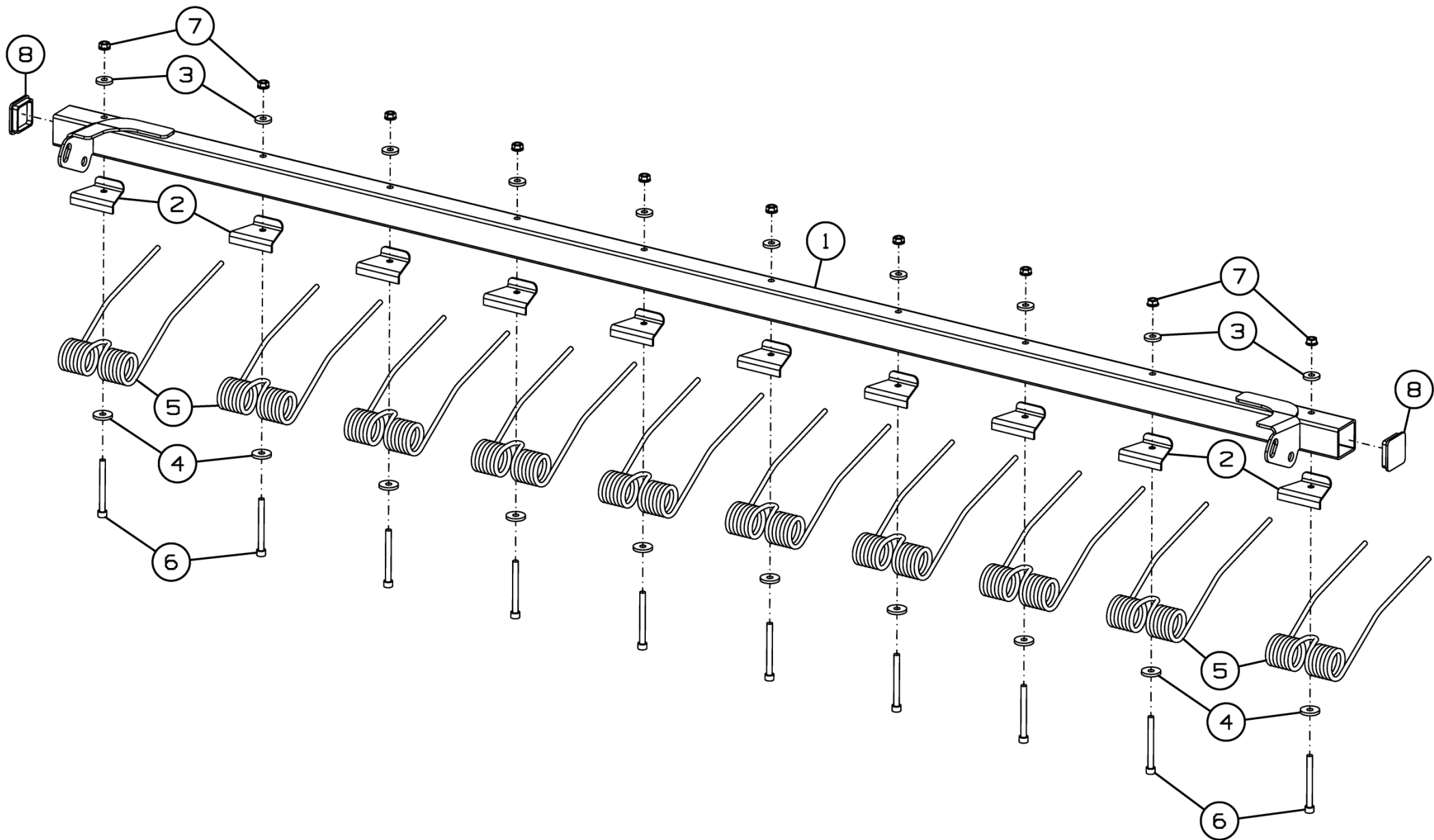


Рисунок 8 - Граблина ПК-430.01.00.110А

Граблина ПК-430.01.00.110А

Номер рисунка	Номер позиции	Обозначение	Наименование сборочных единиц, деталей	Количество, шт.	Примечание
8	1	ПК-430.01.00.120А	Труба	1	
	2	ПК-303.01.13.427	Накладка	10	
	3	ПК-300.01.13.462	Шайба	10	
	4	ПК-300.01.13.462-01	Шайба	10	
	5	ПК-300.01.13.666	Палец пружинный	10	Доп. замена на Рессора LCA 100845 фирма Kemper
	6		Винт М10-6gx100.88.35.019 ГОСТ 11738-84	10	
	7		Гайка М10 DIN 6923	10	
	8		Заглушка пластиковая внутренняя для труб квадратного сечения 60х60мм	2	

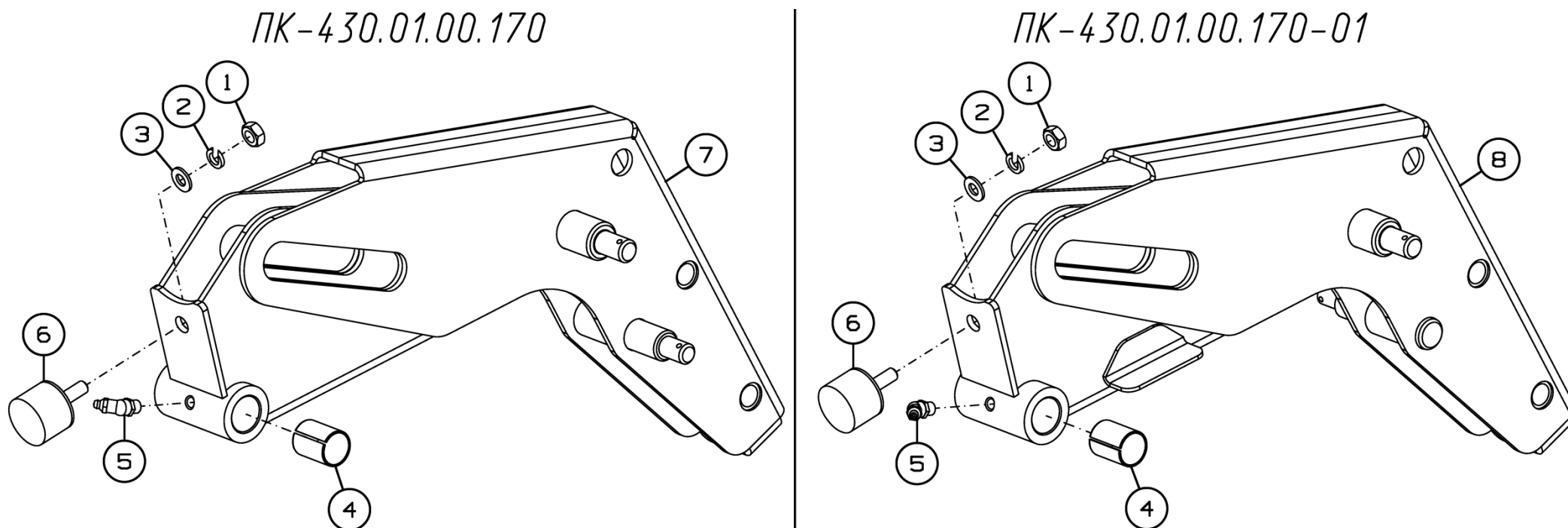


Рисунок 9 - Поддержка ПК-430.01.00.170 и ПК-430.01.00.170-01

Поддержка ПК-430.01.00.170 и ПК-430.01.00.170-01

Номер рисунка	Номер позиции	Обозначение	Наименование сборочных единиц, деталей	Количество, шт.	Примечание
9	1		Гайка М10-6Н.6.019 ГОСТ 5915-70	2	
	2		Шайба 10Т 65Г 019 ГОСТ 6402-70	2	
	3		Шайба С.10.01.019 ГОСТ 11371-78	2	
	4		Втулка 2535 КУ ГОСТ 28773-90	4	
	5		Масленка 2.2.45.Ц6.хр ГОСТ 19853-74	2	
	6	ПФ-307.01.01.002	Буфер (ООО "ЗПМ УНИКОМ")	2	
	7	ПК-430.01.00.180	Поддержка	1	Для ПК-430.01.00.170
	8	ПК-430.01.00.180-01	Поддержка	1	Для ПК-430.01.00.170-01

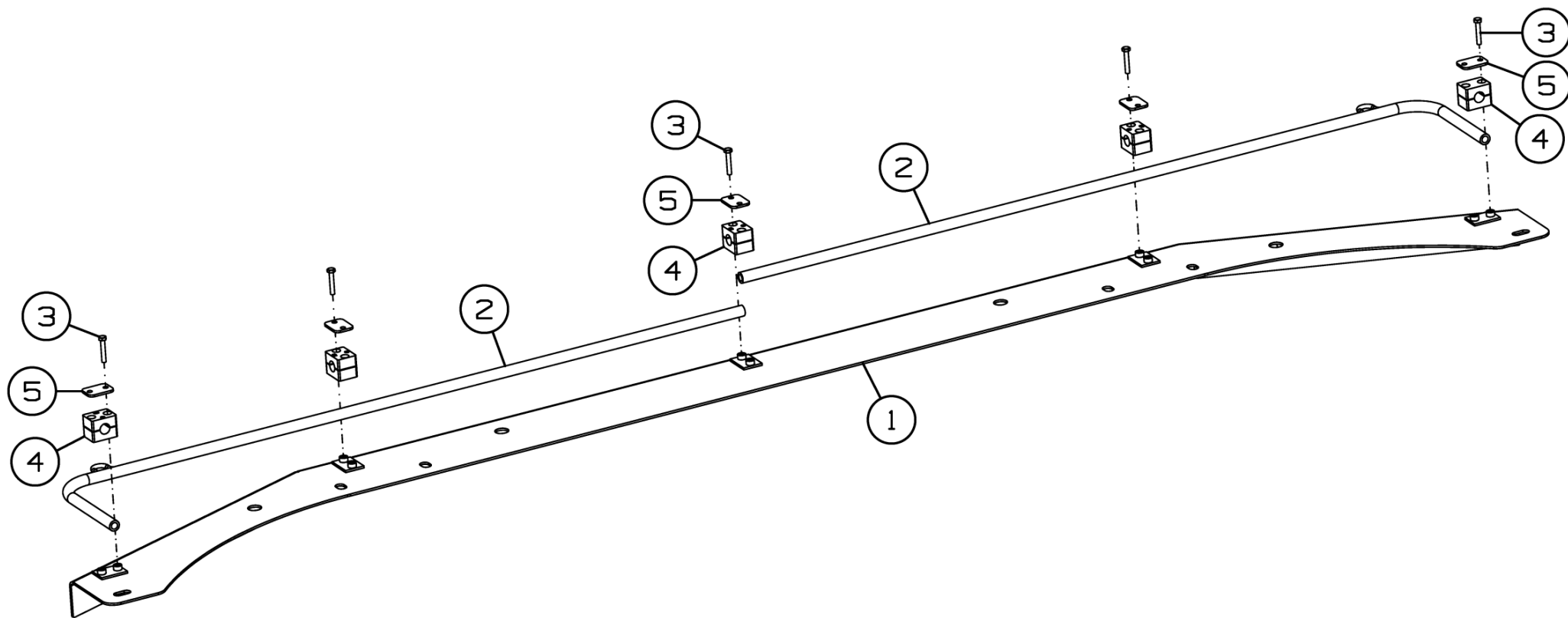
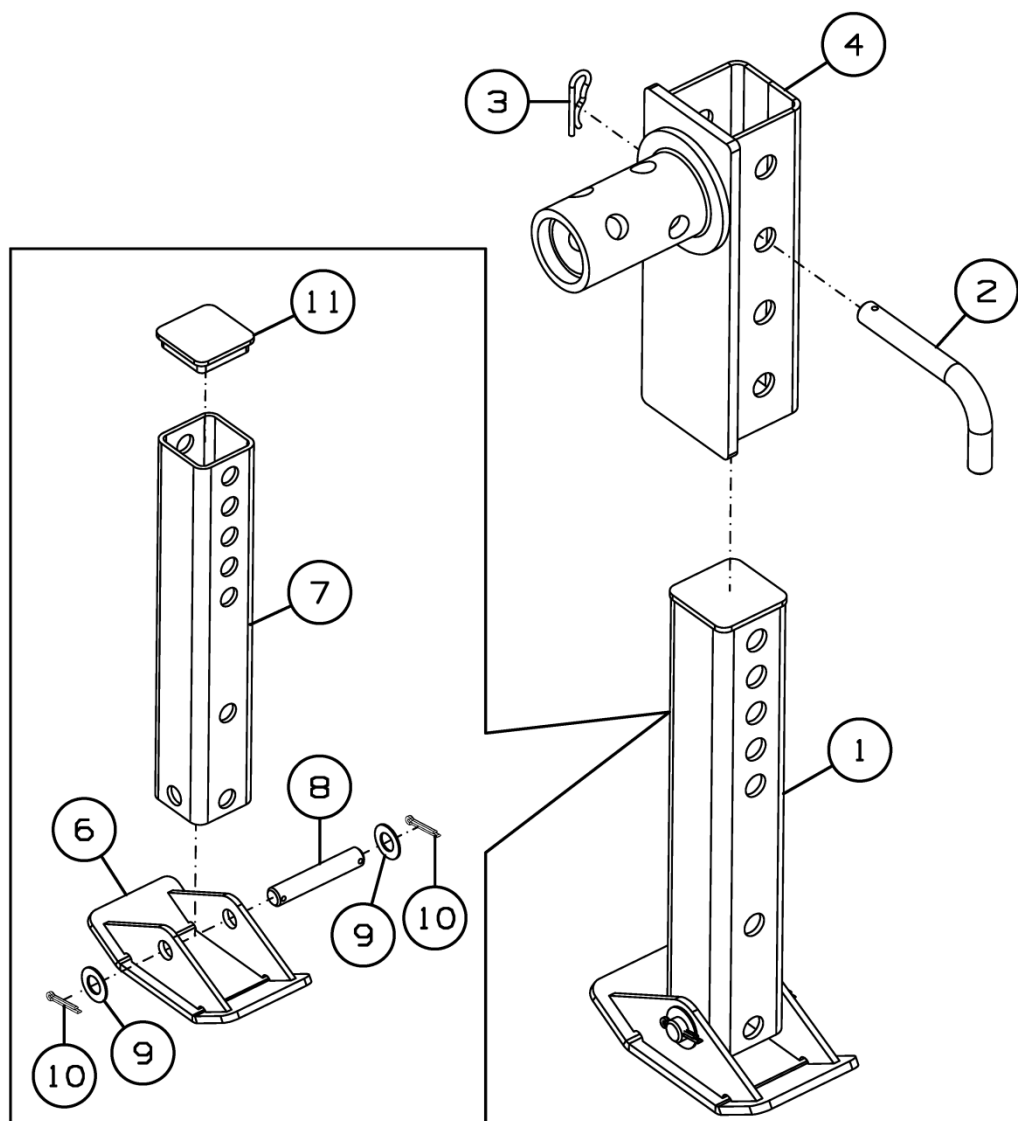


Рисунок 10 - Козырек ПК-430.01.00.050А

Козырек ПК-430.01.00.050А

Номер рисунка	Номер позиции	Обозначение	Наименование сборочных единиц, деталей	Количество, шт.	Примечание
10	1	ПК-430.01.00.070А	Козырек	1	
	2	ПК-430.01.00.090	Трубка	2	
	3		Болт М6-6gx35.88.019 ГОСТ 7798-70	10	
	4		Корпус зажима 216-РА-Н по каталогу "Stauff"	5	
	5		Накладка DP 2 W3 по каталогу "Stauff"	5	

ПК-430.01.00.400



ПК-430.01.00.400-01

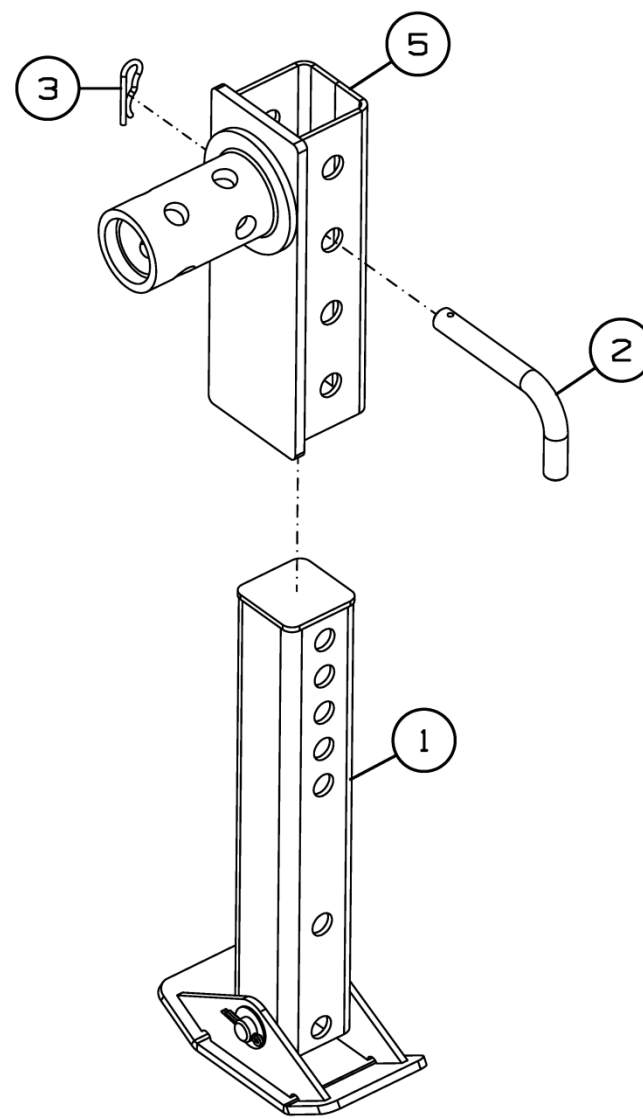


Рисунок 11 - Нога ПК-430.01.00.400 и ПК-430.01.00.400-01

Нога ПК-430.01.00.400 и ПК-430.01.00.400-01

Номер рисунка	Номер позиции	Обозначение	Наименование сборочных единиц, деталей	Количество, шт.	Примечание
11	1	ПК-430.01.00.420	Стойка	2	
	2	ПК-300.01.00.649	Штырь	2	
	3		Шплинт 2.3,6x40.019 ОСТ 23.2.2-79	2	
	4	ПК-300.01.00.410Б	Кронштейн	1	Для ПК-430.01.00.400
	5	ПК-300.01.00.410Б-01	Кронштейн	1	Для ПК-430.01.00.400-01
	6	ПК-300.01.00.610	Башмак	1	
	7	ПК-430.01.00.815	Стойка	1	
	8		Ось 2-16h11x90.Ц9Хр ГОСТ 9650-80	1	
	9		Шайба С.16.01.019 ГОСТ 11371-78	2	
	10		Шплинт 4x28.019 ГОСТ 397-79	2	
	11		Заглушка пластиковая внутренняя для труб квадратного сечения 60x60мм	1	

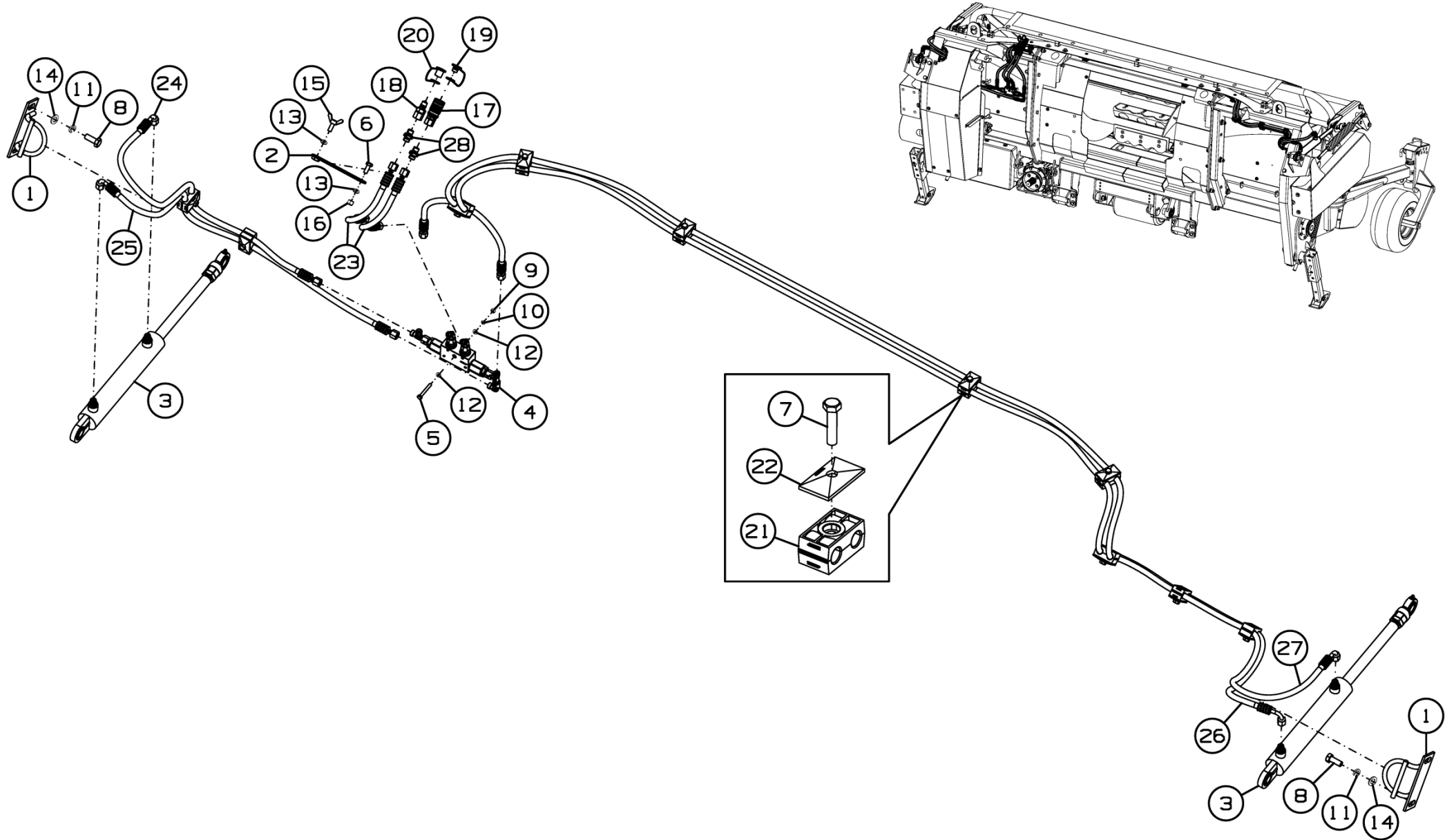


Рисунок 12 - Установка гидрооборудования ПК-430.00.09.000А

Установка гидрооборудования ПК-430.00.09.000А

Номер рисунка	Номер позиции	Обозначение	Наименование сборочных единиц, деталей	Количество, шт.	Примечание
12	1	ПК-300.00.19.230	Хомут	2	
	2	ПК-303.00.09.170	Планка	1	
	3	ПК-430.00.09.250	Гидроцилиндр	2	
	4	ПК-430.00.09.260	Гидрозамок	1	
	5		Болт М6-6gx45.88.35.019 ГОСТ 7798-70	1	
	6		Болт М8-6gx20.88.019 ГОСТ 7798-70	1	
	7		Болт М8-6gx35.88.35.019 ГОСТ 7798-70	10	
	8		Болт М12-6gx30.88.019 ГОСТ 7798-70	4	
	9		Гайка М6-6Н.6.019 ГОСТ 5915-70	1	
	10		Шайба 6Т 65Г 019 ГОСТ 6402-70	1	
	11		Шайба 12Т 65Г 019 ГОСТ 6402-70	4	
	12		Шайба С.6.01.019 ГОСТ 11371-78	2	
	13		Шайба С.8.01.019 ГОСТ 11371-78	2	
	14		Шайба С.12.01.019 ГОСТ 11371-78	4	
	15		Винт М8x20 DIN 316	1	
	16		Гайка М8-6Н.5.016 ТУ 23.4617472.08-92	1	
	17		Муфта БРС QRC-НРА-06-F-G04-ВТ-W66	1	
	18		Ниппель БРС QRC-НРА-06-M-G04-B-W66	1	
	19		Защитный колпачок QRC-НР-06-DF-22-K-RD	1	
	20		Защитный колпачок QRC-НР-DM-22-K-RD	1	
	21		Корпус зажима 213.5/13.5-РА-Н	10	
	22		Накладка GD 2D W3	10	
	23		РВД.6.A2L.A2L.750.1SN ТУ 4791-001-00166887-2002	2	
	24		РВД.6.A2L.A3L.1000.1SN ТУ 4791-001-00166887-2002	1	

Установка гидрооборудования ПК-430.00.09.000А

Номер рисунка	Номер позиции	Обозначение	Наименование сборочных единиц, деталей	Количество, шт.	Примечание
12	25		РВД.6.A2L.A3L.1090.1SN ТУ 4791-001-00166887-2002	1	
	26		РВД.6.A2L.A3L.3350.1SN ТУ 4791-001-00166887-2002	1	
	27		РВД.6.A2L.A3L.3520.1SN ТУ 4791-001-00166887-2002	1	
	28		Штуцер FI-GE-08LR-WD-B-W3	2	

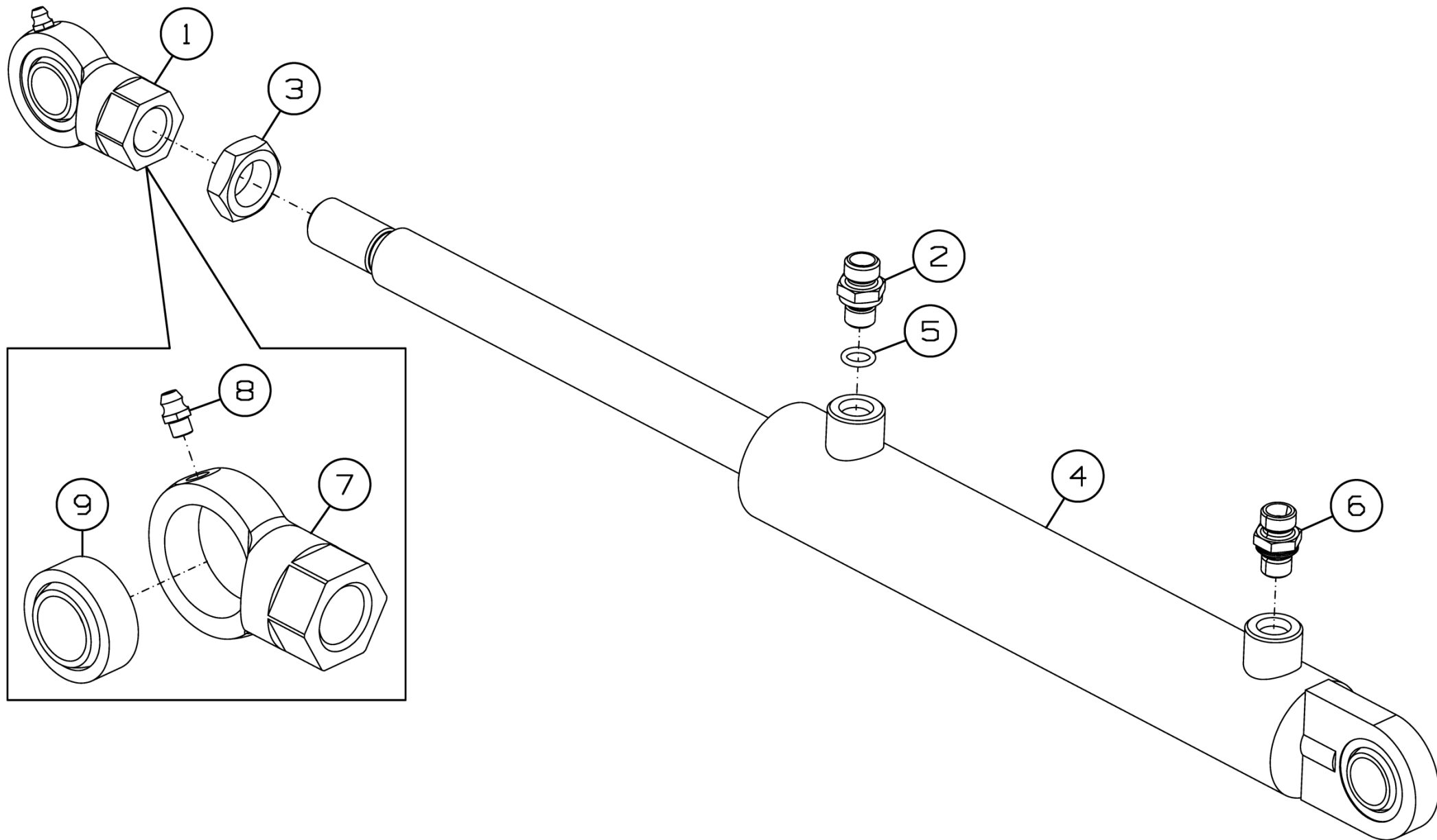


Рисунок 13 - Гидроцилиндр ПК-430.00.09.250

Гидроцилиндр ПК-430.00.09.250

Номер рисунка	Номер позиции	Обозначение	Наименование сборочных единиц, деталей	Количество, шт.	Примечание
13	1	ПК-300.01.13.530	Шток	1	
	2	ПК-430.00.09.601	Дроссель	1	
	3		Гайка М20х1,5-6Н.06.019 ГОСТ 5916-70	1	
	4		Гидроцилиндр ГЦ 40-25-200.13	1	
	5		Кольцо O-Ring 9,3х2,2	1	
	6		Штуцер FI-GE-08LM-OR-B-W3	1	
	7	ПК-300.01.13.464А	Шток	1	
	8		Масленка 1.1.Ц6.хр ГОСТ 19853-74	1	
	9		Подшипник Ш20 ГОСТ 3635-78	1	

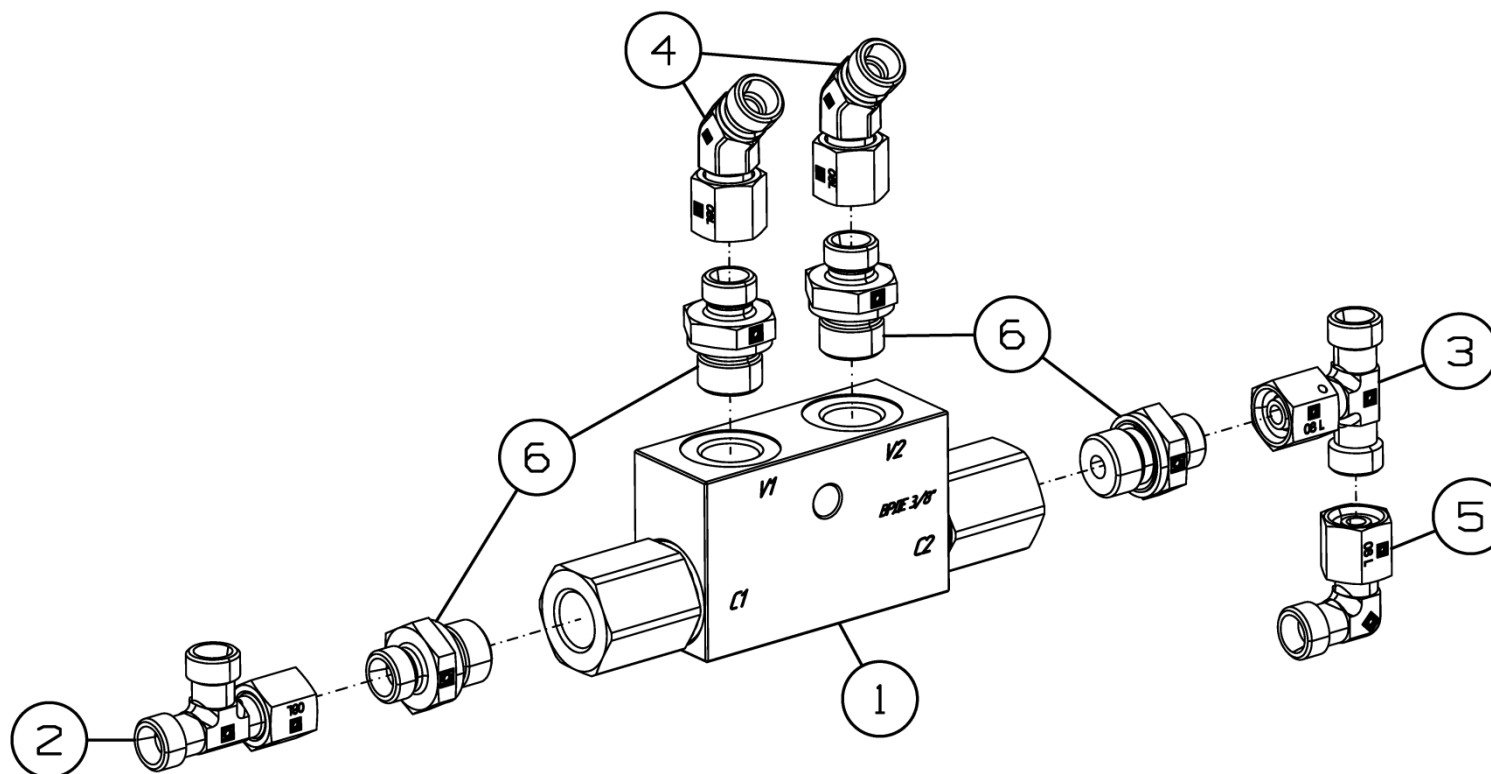


Рисунок 14 - Гидрозамок ПК-430.00.09.260

Гидрозамок ПК-430.00.09.260

Номер рисунка	Номер позиции	Обозначение	Наименование сборочных единиц, деталей	Количество, шт.	Примечание
14	1		Гидрозамок VRDE-01.00	1	
	2		Тройник FI-ELD-08L-B-W3-DKO	1	
	3		Тройник FI-ETD-08L-B-W3-DKO	1	
	4		Угольник FI-EVD-08L-B-W3-DKO	2	
	5		Угольник FI-EWD-08L-B-W3-DKO	1	
	6		Штуцер FI-GE-08LR3/8-WD-B-W3	4	

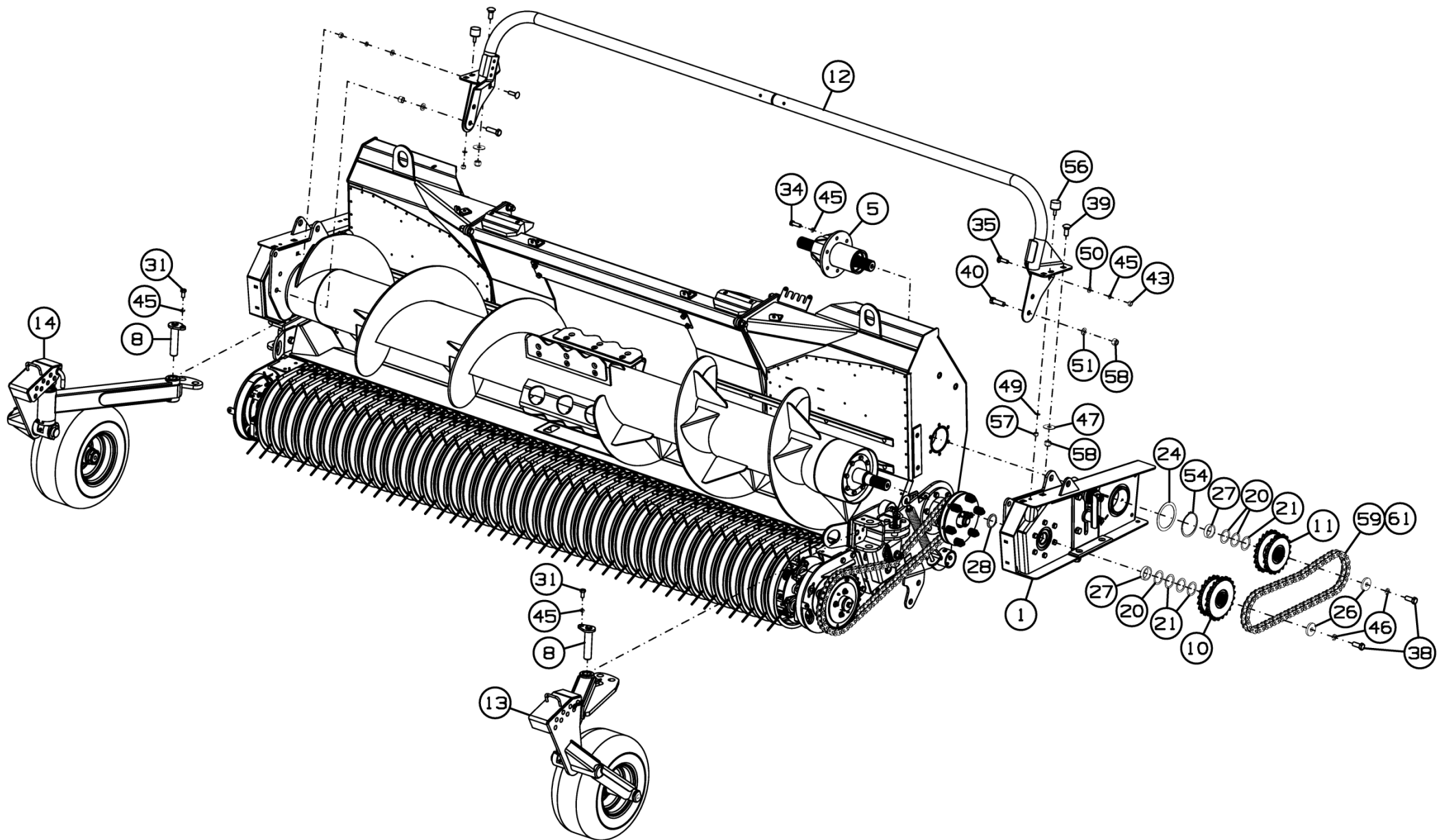


Рисунок 15 - Подборщик ПК-430.01.01.000А

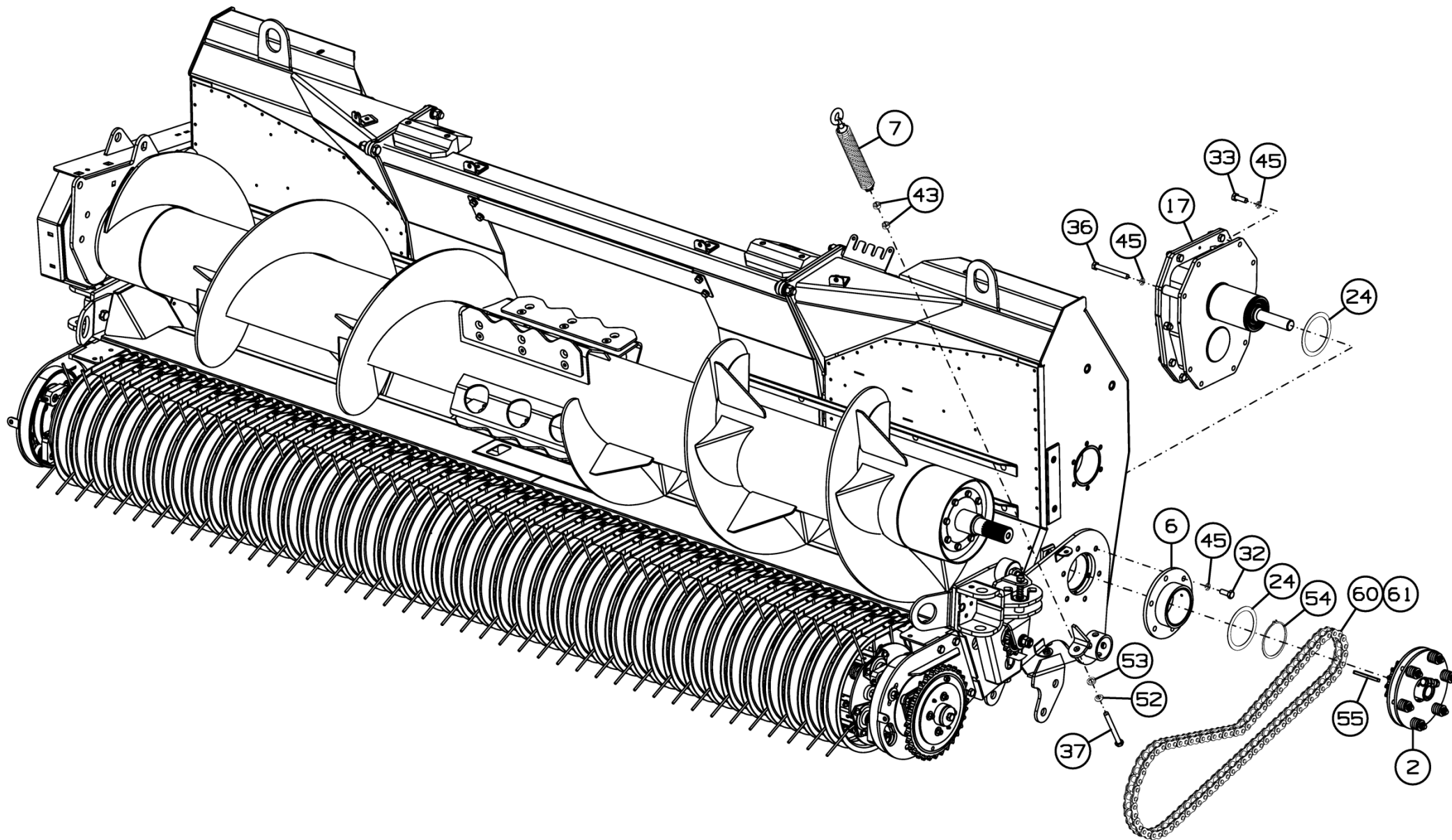


Рисунок 16 - Подборщик ПК-430.01.01.000А

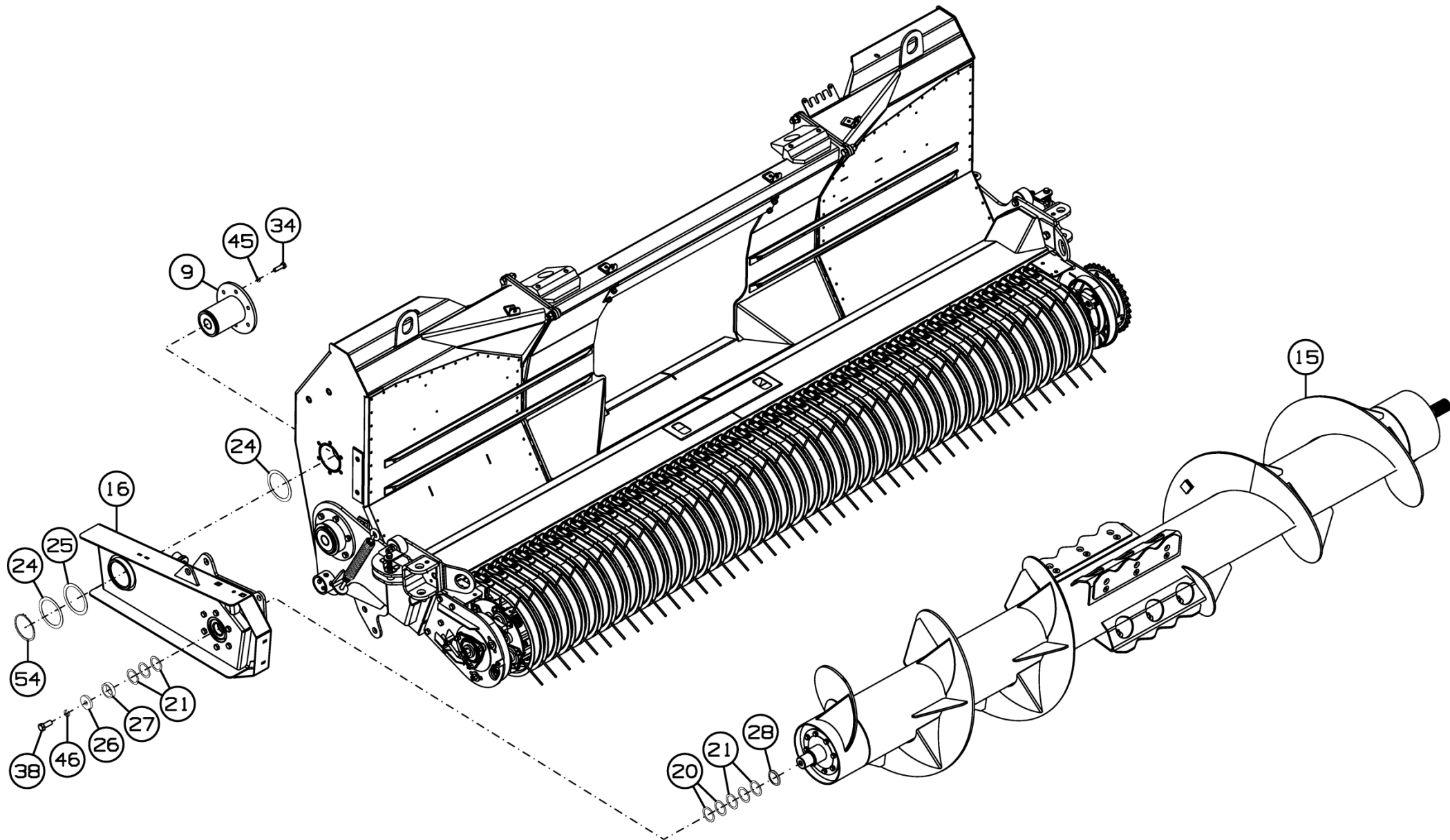


Рисунок 17 - Подборщик ПК-430.01.01.000А

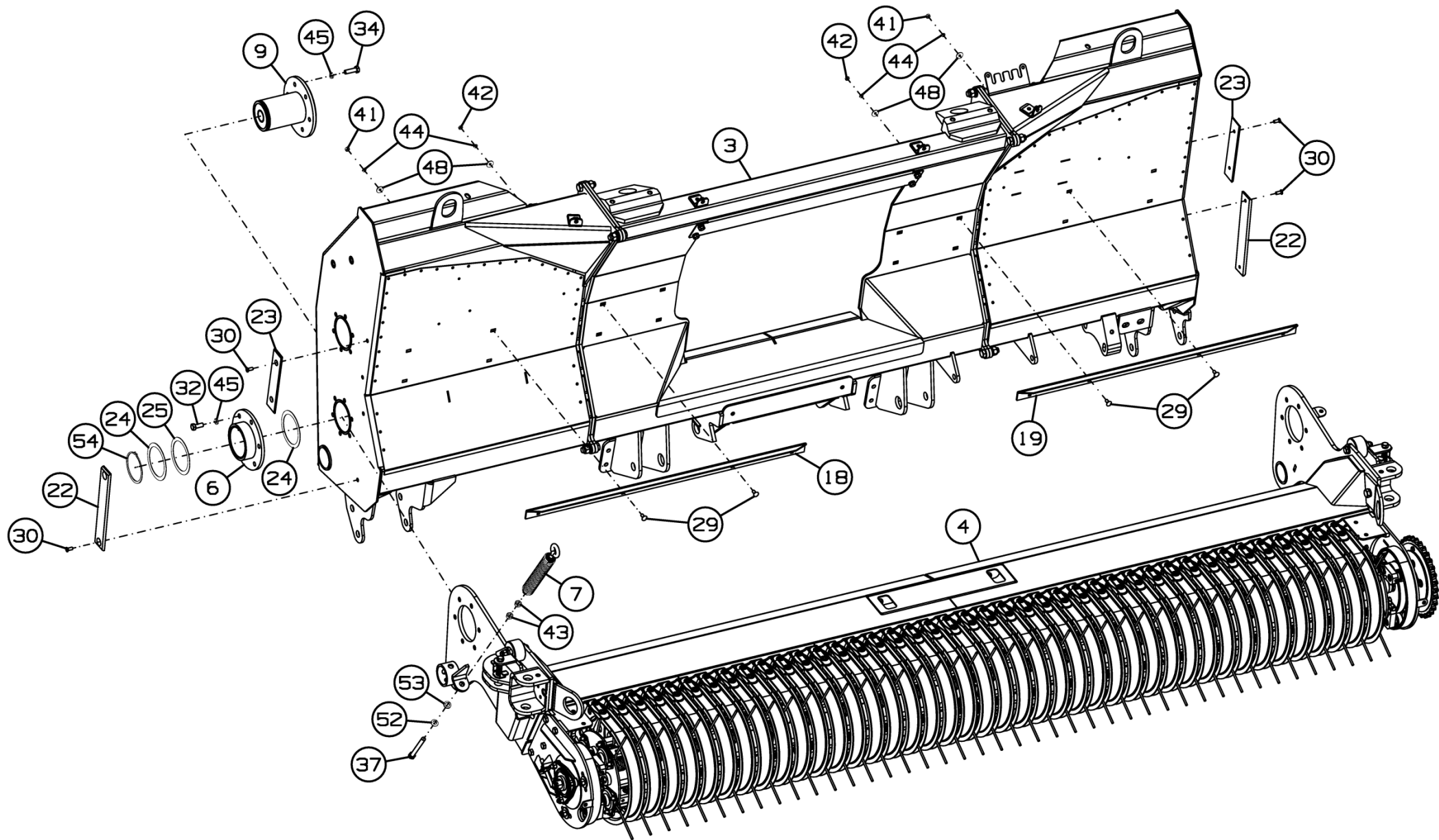


Рисунок 18 - Подборщик ПК-430.01.01.000А

Подборщик ПК-430.01.01.000А

Номер рисунка	Номер позиции	Обозначение	Наименование сборочных единиц, деталей	Количество, шт.	Примечание
15,16, 17,18	1	ПК-430.01.01.020	Рычаг	1	
	2	ПК-430.01.01.400	Муфта	1	
	3	ПК-430.01.02.000А	Каркас	1	
	4	ПК-430.06.00.000	Подборщик	1	
	5	ПК-300.01.01.080	Опора	1	
	6	ПК-300.01.01.100	Фланец	2	
	7	ПК-300.01.01.110	Пружина	2	
	8	ПК-300.01.01.140	Ось	2	
	9	ПК-303.01.01.130	Стакан	2	
	10	ПК-300.01.01.300	Блок звездочек	1	
	11	ПК-300.01.01.310	Блок звездочек	1	
	12	ПК-300.01.01.530	Дуга	1	
	13	ПК-300.01.04.000А	Колесо флюгерное	1	
	14	ПК-300.01.04.000А-01	Колесо флюгерное	1	
	15	ПК-300.01.08.000А	Шнек	1	
	16	ПК-300.01.13.030А	Рычаг	1	
	17	ПК-300.01.05.100	Редуктор	1	Доп. замена на С1-401.233.А042 Редуктор
	18	ПК-430.01.01.403	Чистик	2	
	19	ПК-430.01.01.403-01	Чистик	2	
	20	ПК-300.01.00.439	Шайба	15	
	21	ПК-300.01.00.439-01	Шайба	15	
	22	ПК-300.01.01.001	Планка	2	
	23	ПК-300.01.01.001-01	Планка	2	
	24	ПК-300.01.01.402	Шайба	10	
	25	ПК-300.01.01.402-01	Шайба	2	

Подборщик ПК-430.01.01.000А

Номер рисунка	Номер позиции	Обозначение	Наименование сборочных единиц, деталей	Количество, шт.	Примечание
15,16, 17,18	26	ПК-300.01.01.434	Шайба	3	
	27	ПК-300.01.01.806	Втулка	3	
	28	ПК-300.01.01.812	Втулка	2	
	29		Болт М8-6gx20.46.019 ГОСТ 7802-81	16	
	30		Винт М8-6gx20.48.019 ГОСТ 17475-80	8	
	31		Болт М12-6gx25.109.40Х.019 ГОСТ 7798-70	2	
	32		Болт М12-6gx30.88.019 ГОСТ 7798-70	12	
	33		Болт М12-6gx35.88.35.019 ГОСТ 7798-70	7	
	34		Болт М12-6gx40.88.35.019 ГОСТ 7798-70	18	
	35		Болт М12-6gx45.88.35.019 ГОСТ 7802-81	2	
	36		Болт М12-6gx110.88.35.019 ГОСТ 7798-70	3	Наиб. количество
	37		Болт М12-6gx120.88.35.019 ГОСТ 7798-70	2	
	38		Болт М16x1,5-6gx40.88.35 ГОСТ 7798-70	3	
	39		Болт М16-6gx40.46.019 ГОСТ 7802-81	4	
	40		Болт М16-6gx55.88.35.019 ГОСТ 7798-70	4	
	41		Гайка М8-6Н.6.019 ГОСТ 5915-70	8	
	42		Гайка М8-6Н.06.019 ГОСТ 5916-70	8	
	43		Гайка М12-6Н.8.019 ГОСТ 5915-70	6	
	44		Шайба 8Т 65Г 019 ГОСТ 6402-70	16	
	45		Шайба 12Т 65Г 019 ГОСТ 6402-70	43	
	46		Шайба 16Т 65Г 019 ГОСТ 6402-70	3	
	47		Шайба С 16.01.019 ГОСТ 6958-78	4	
	48		Шайба С 8.01.019 ГОСТ 6958-78	16	
	49		Шайба С.10.01.019 ГОСТ 11371-78	2	
	50		Шайба С.12.01.019 ГОСТ 11371-78	2	
	51		Шайба С.16.01.019 ГОСТ 11371-78	4	
	52		Шайба 7019-0394 ГОСТ 13438-68	2	

Подборщик ПК-430.01.01.000А

Номер рисунка	Номер позиции	Обозначение	Наименование сборочных единиц, деталей	Количество, шт.	Примечание
15,16, 17,18	53		Шайба 7019-0414 ГОСТ 13439-68	2	
	54		Кольцо А100 ГОСТ 13942-86	4	
	55		Шпонка 8x7x90 ГОСТ 23360-78	1	
	56	ПФ-307.01.01.002	Буфер (ООО "ЗПМ УНИКОМ")	2	
	57		Гайка М10-6Н.8.019 ТУ 23.4617472.08-92	2	
	58		Гайка М16-6Н.8.019 ТУ 23.4617472.08-92	8	
	59		Цепь СНОНО 80НС-1	1	59 зв.
	60		Цепь СНОНО 80НС-1	1	83 зв.
	61		Звено соединительное СНОНО 80	2	

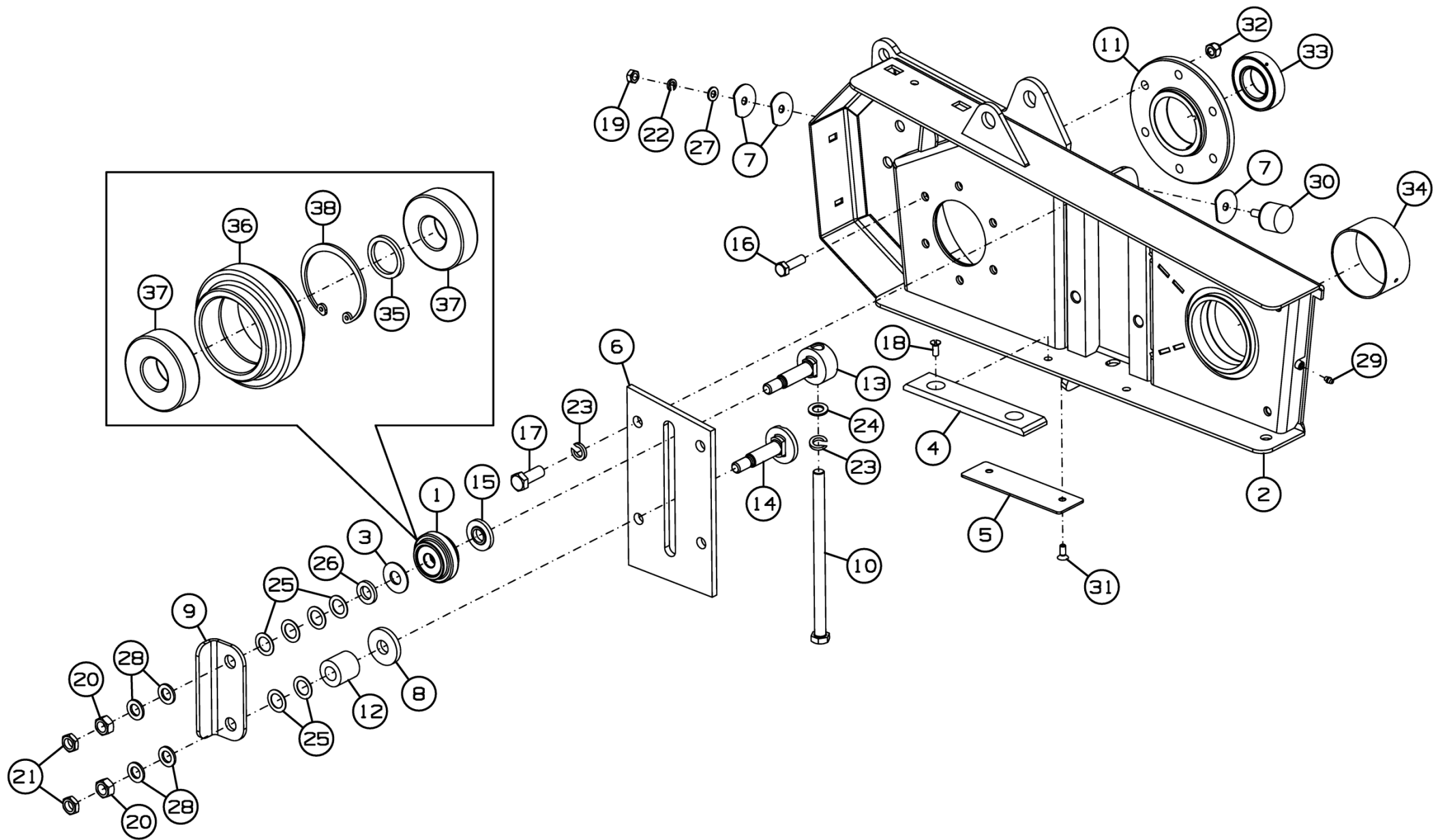


Рисунок 19 - Рычаг ПК-430.01.01.020

Рычаг ПК-430.01.01.020

Номер рисунка	Номер позиции	Обозначение	Наименование сборочных единиц, деталей	Количество, шт.	Примечание
19	1	ПК-430.01.05.200	Ролик	1	
	2	ПК-300.01.13.040А	Рычаг	1	
	3	ПК-430.01.05.613	Шайба	1	
	4	ПК-300.01.13.001	Планка	1	
	5	ПК-300.01.13.404	Накладка	1	
	6	ПК-300.01.13.423	Кронштейн	1	
	7	ПК-300.01.13.439	Шайба	3	
	8	ПК-300.01.13.453	Шайба	2	
	9	ПК-300.01.13.456	Ограничитель	1	
	10	ПК-300.01.13.611	Болт	1	
	11	ПК-300.01.13.636	Корпус подшипника	1	
	12	ПК-300.01.13.649	Втулка	1	
	13	ПК-300.01.13.655	Ось	1	
	14	ПК-300.01.13.656	Ось	1	
	15	ПК-303.01.01.663	Шайба	1	
	16		Болт М12-6gx40.109.40Х.019 ГОСТ 7798-70	6	
	17		Болт М16-6gx40.88.35.019 ГОСТ 7798-70	4	
	18		Винт М8-6gx20.88.019 ГОСТ 17475-80	2	
	19		Гайка М10-6Н.6.019 ГОСТ 5915-70	1	
	20		Гайка М16-6Н.6.019 ГОСТ 5915-70	2	
	21		Гайка М16-6Н.06.019 ГОСТ 5916-70	2	
	22		Шайба 10Т 65Г 019 ГОСТ 6402-70	1	
	23		Шайба 16Т 65Г 019 ГОСТ 6402-70	5	
	24		Шайба С 16x2,5.01.019 ГОСТ 10450-78	1	
	25		Шайба С 20x1.01.019 ГОСТ 10450-78	6	
	26		Шайба С 20x5.01.019 ГОСТ 10450-78	1	
	27		Шайба С.10.01.019 ГОСТ 11371-78	1	

Рычаг ПК-430.01.01.020

Номер рисунка	Номер позиции	Обозначение	Наименование сборочных единиц, деталей	Количество, шт.	Примечание
19	28		Шайба С.16.01.019 ГОСТ 11371-78	4	
	29		Масленка 1.1.Цб.хр ГОСТ 19853-74	1	
	30	ПФ-307.01.01.002	Буфер (ООО "ЗПМ УНИКОМ")	1	
	31		Винт М8х20 DIN 7991	2	
	32		Гайка V M12-10 DIN 980	6	
	33		Подшипник 1580209ЕК10Т2С17 ТУ 37.006.084-90	1	
	34		Подшипник МХ Р 10050 ООО Гидмаш	1	
	35	ПК-430.01.05.411	Шайба	1	
	36	ПК-430.01.05.611А	Ролик	1	
	37		Подшипник 180204 ГОСТ 8882-75	2	Доп. замена на Подшипник 6204 2RSH по каталогу фирмы "SKF"
38		Кольцо С47 ГОСТ 13943-86	1		

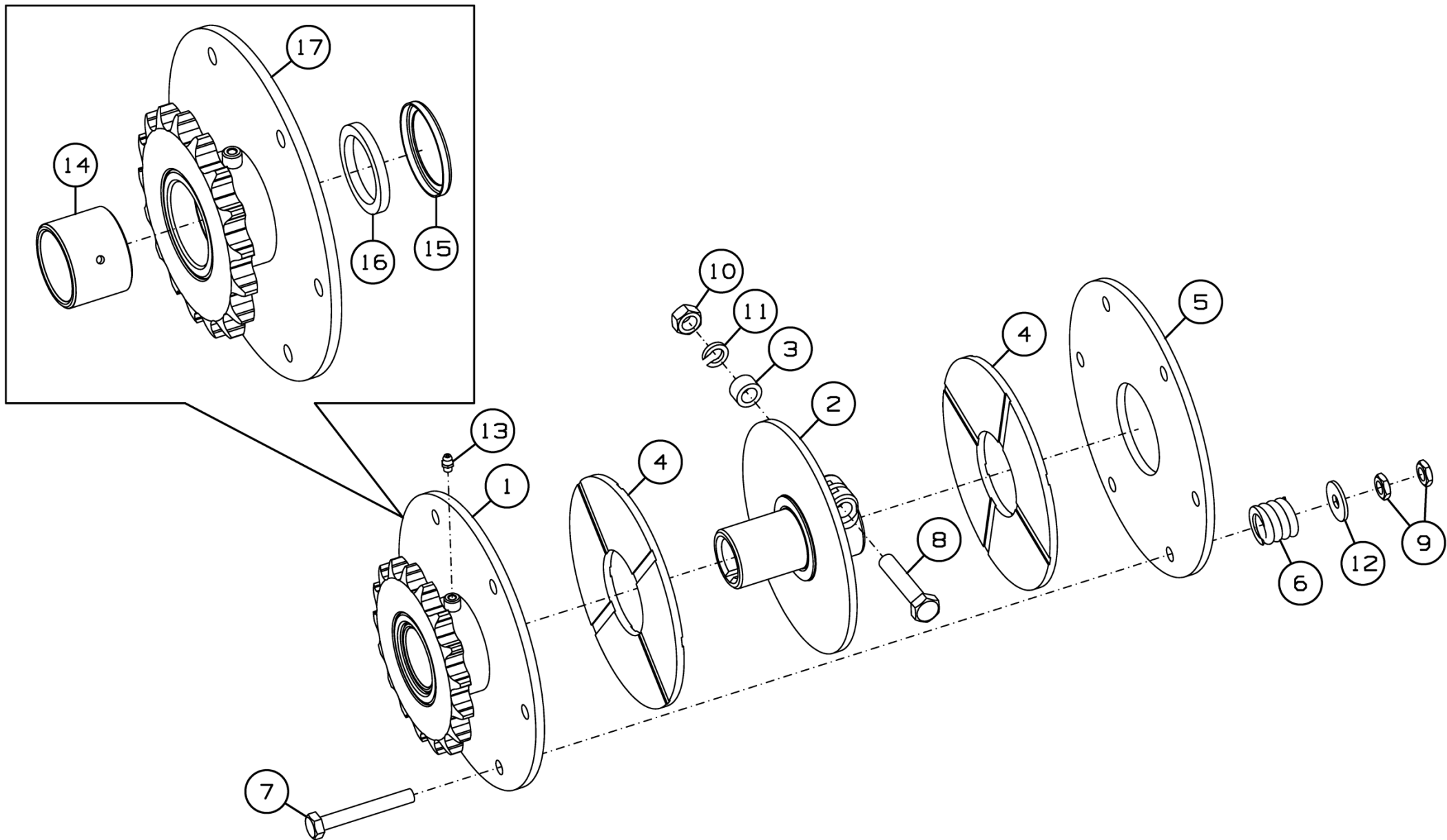


Рисунок 20 - Муфта ПК-430.01.01.400

Муфта ПК-430.01.01.400

Номер рисунка	Номер позиции	Обозначение	Наименование сборочных единиц, деталей	Количество, шт.	Примечание
20	1	ПК-300.01.01.430	Звездочка	1	
	2	ПК-300.01.01.460	Ступица трения	1	
	3	ППР-122.06.618	Втулка	1	
	4	54-00793	Накладка фрикционная	2	Доп. замена на РСМ-10.08.01.026 Накладка сцепления
	5	РСМ-10.08.01.513А	Диск нажимной	1	
	6	РСМ-10.08.01.624	Пружина	6	
	7		Болт М10-6gx75.88.35.019 ГОСТ 7798-70	6	
	8		Болт М12-6gx60.88.019 ГОСТ 7798-70	1	
	9		Гайка М10-6Н.6.019 ГОСТ 5915-70	12	
	10		Гайка М12-6Н.6.019 ГОСТ 5915-70	1	
	11		Шайба 12Т 65Г 019 ГОСТ 6402-70	1	
	12		Шайба С 10.01.019 ГОСТ 6958-78	6	
	13		Масленка 1.1.Цб.хр ГОСТ 19853-74	1	
	14	РСМ-10.08.01.009	Втулка	1	
	15	РСМ-10.08.01.521	Обойма	1	
	16		Кольцо СП-57-44-6 ГОСТ 6308-71	1	
	17	ПК-300.01.01.440	Звездочка	1	

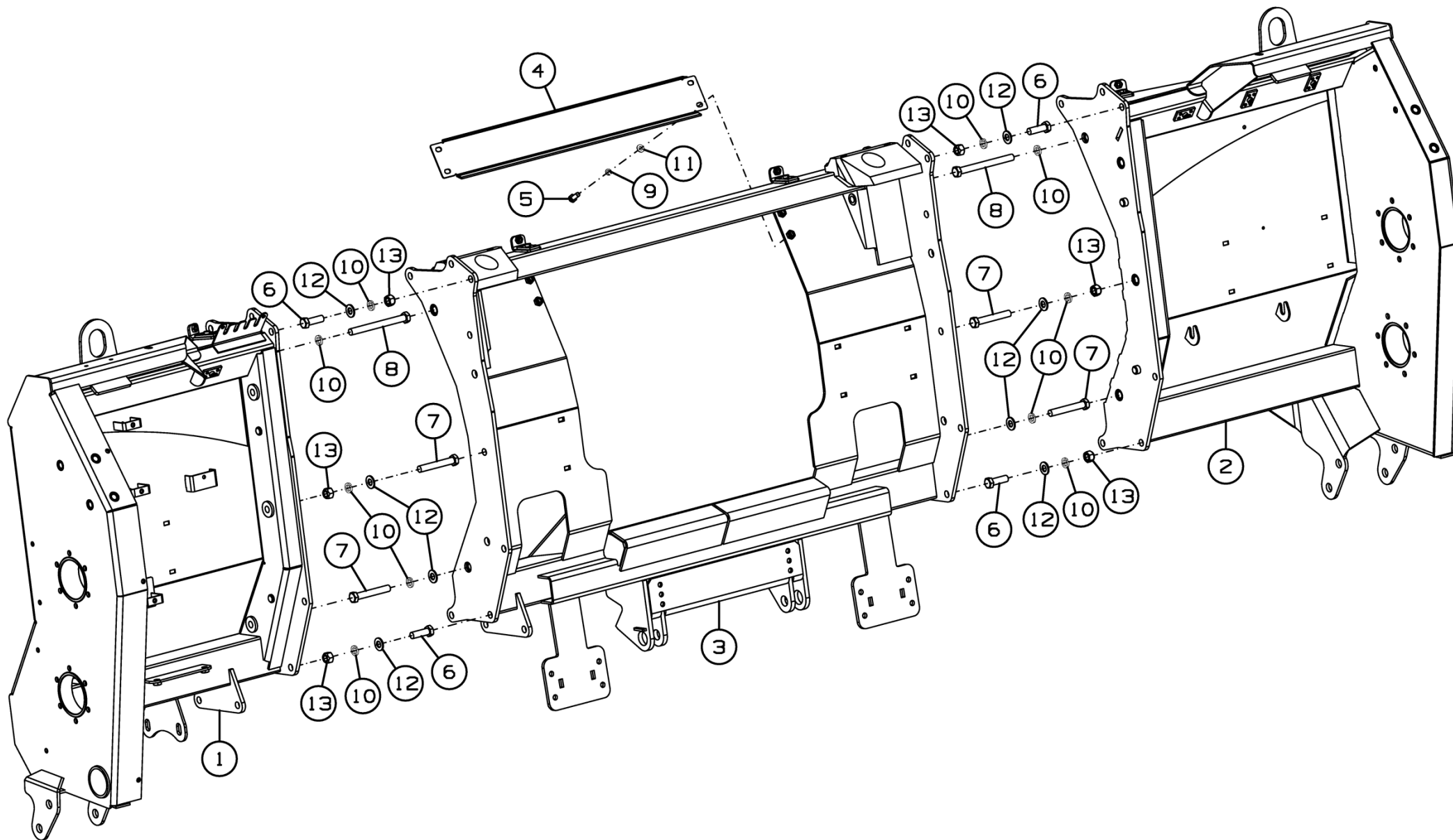


Рисунок 21 - Каркас ПК-430.01.02.000А

Каркас ПК-430.01.02.000А

Номер рисунка	Номер позиции	Обозначение	Наименование сборочных единиц, деталей	Количество, шт.	Примечание
21	1	ПК-430.01.02.010А	Рама левая	1	
	2	ПК-430.01.02.050А	Рама правая	1	
	3	ПК-430.01.02.100А	Каркас средний	1	
	4	ПК-430.01.02.418	Щиток	1	
	5		Болт М10-6gx25.88.35.019 ГОСТ 7798-70	4	
	6		Болт М16-6gx50.109.35.019 ГОСТ 7798-70	12	
	7		Болт М16-6gx105.109.019 ГОСТ 7798-70	6	
	8		Болт М16-6gx170.109.019 ГОСТ 7798-70	2	
	9		Шайба 10Т 65Г 019 ГОСТ 6402-70	4	
	10		Шайба 16Т 65Г 019 ГОСТ 6402-70	20	
	11		Шайба С.10.01.019 ГОСТ 11371-78	4	
	12		Шайба С.16.01.019 ГОСТ 11371-78	18	
	13		Гайка V М16-10 DIN 980	16	

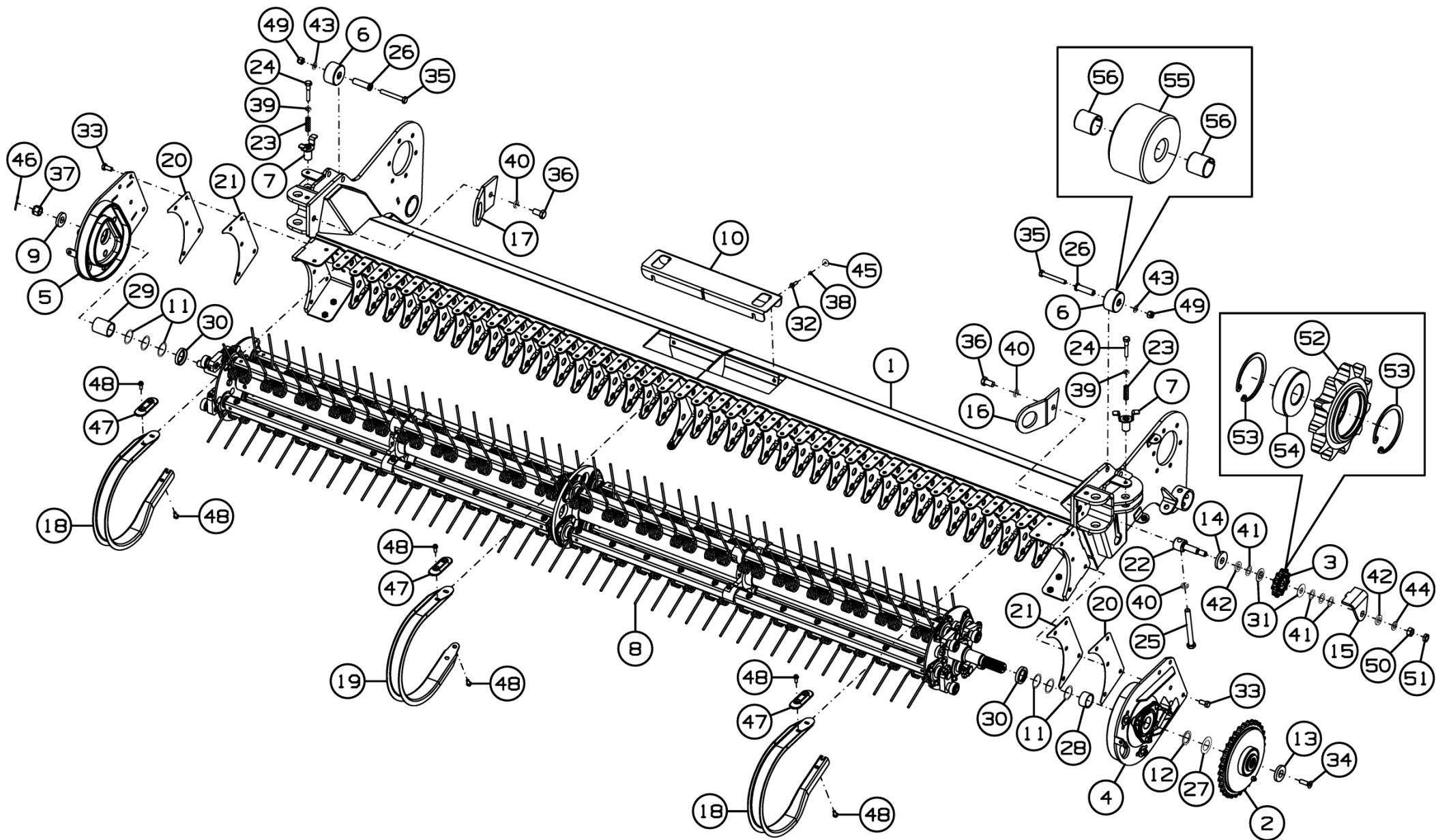


Рисунок 22 - Подборщик ПК-430.06.00.000

Подборщик ПК-430.06.00.000

Номер рисунка	Номер позиции	Обозначение	Наименование сборочных единиц, деталей	Количество, шт.	Примечание
22	1	ПК-430.06.02.000	Рама	1	
	2	ПК-431.06.00.050	Муфта	1	
	3	ПК-300.06.00.200	Звездочка	1	
	4	ПК-300.06.00.230	Боковина	1	
	5	ПК-300.06.00.230-01	Боковина	1	
	6	ПК-300.06.00.300	Ролик	2	
	7	ПК-300.06.00.310А	Рычаг	2	
	8	ПК-300.06.01.000А	Механизм подбирающий	1	
	9	ПК-300.06.00.406А	Шайба	1	
	10	ПК-300.06.00.408	Щиток	1	
	11	ПК-300.06.00.415	Шайба	20	Наиб. количество
	12	ПК-300.06.00.421	Шайба	1	
	13	ПК-432.06.00.402	Шайба	1	
	14	ПК-300.06.00.438	Шайба	1	
	15	ПК-300.06.00.439	Упор	1	
	16	ПК-300.06.00.442	Зацеп	1	
	17	ПК-300.06.00.442-01	Зацеп	1	
	18	ПК-300.06.00.443	Скат	40	
	19	ПК-300.06.00.444	Скат	1	
	20	ПК-300.06.00.445	Прокладка	2	Наиб. количество
	21	ПК-300.06.00.445-01	Прокладка	4	Наиб. количество
	22	ПК-300.06.00.608	Ось	1	
	23	ПК-300.06.00.618	Пружина	2	
	24	ПК-300.06.00.619	Болт	2	
	25	ПК-300.06.00.621	Болт	1	
	26	ПК-300.06.00.622	Втулка	2	
	27	ППТ-041.06.419	Шайба	1	

Подборщик ПК-430.06.00.000

Номер рисунка	Номер позиции	Обозначение	Наименование сборочных единиц, деталей	Количество, шт.	Примечание
22	28	ПК-300.06.00.802	Втулка	1	
	29	ПК-300.06.00.806	Втулка	1	
	30	ПК-300.06.00.807	Шайба	2	
	31	ПК-300.01.13.626	Шайба	2	
	32		Болт М8-6gx25.88.35.019 ГОСТ 7798-70	4	
	33		Болт М12-6gx25.109.40Х.019 ГОСТ 7798-70	10	
	34		Винт М12х1,25х40.10,9 DIN 7991	1	
	35		Болт М12-6gx90.109.40Х.019 ГОСТ 7798-70	2	
	36		Болт М16-6gx30.88.35.019 ГОСТ 7798-70	2	
	37		Гайка М20-6Н.5.019 ГОСТ 2528-73	1	
	38		Шайба 8Т 65Г 019 ГОСТ 6402-70	4	
	39		Шайба 12Т 65Г 019 ГОСТ 6402-70	2	
	40		Шайба 16Т 65Г 019 ГОСТ 6402-70	3	
	41		Шайба С 20х1.01.019 ГОСТ 10450-78	6	
	42		Шайба С 20х5.01.019 ГОСТ 10450-78	2	
	43		Шайба С.12.01.019 ГОСТ 11371-78	2	
	44		Шайба С.16.01.019 ГОСТ 11371-78	1	
	45		Шайба С 8х2.01.019 ГОСТ 6958-78	4	
	46		Шплинт 5х36.019 ГОСТ 397-79	1	
	47	ПК-300.06.00.001А	Накладка (ООО КЗ "Полимер")	41	
	48		Болт М8х20.88 DIN 6921	125	
	49		Гайка М12-6Н.8.019 ТУ 23.4617472.08-92	2	
	50		Гайка шестигранная ГОСТ ISO 4032-М16-8	1	
	51		Гайка шестигранная низкая ГОСТ ISO 4035-М16-05	1	
52	ПК-300.06.00.617	Звездочка	1		

Подборщик ПК-430.06.00.000

Номер рисунка	Номер позиции	Обозначение	Наименование сборочных единиц, деталей	Количество, шт.	Примечание
22	53		Кольцо 47x1,75 ГОСТ DIN472	2	
	54		Подшипник 180204 ГОСТ 8882-75	1	
	55	ПК-300.06.00.615	Ролик	1	
	56		Втулка 1820 КУ ГОСТ 28773-90	2	

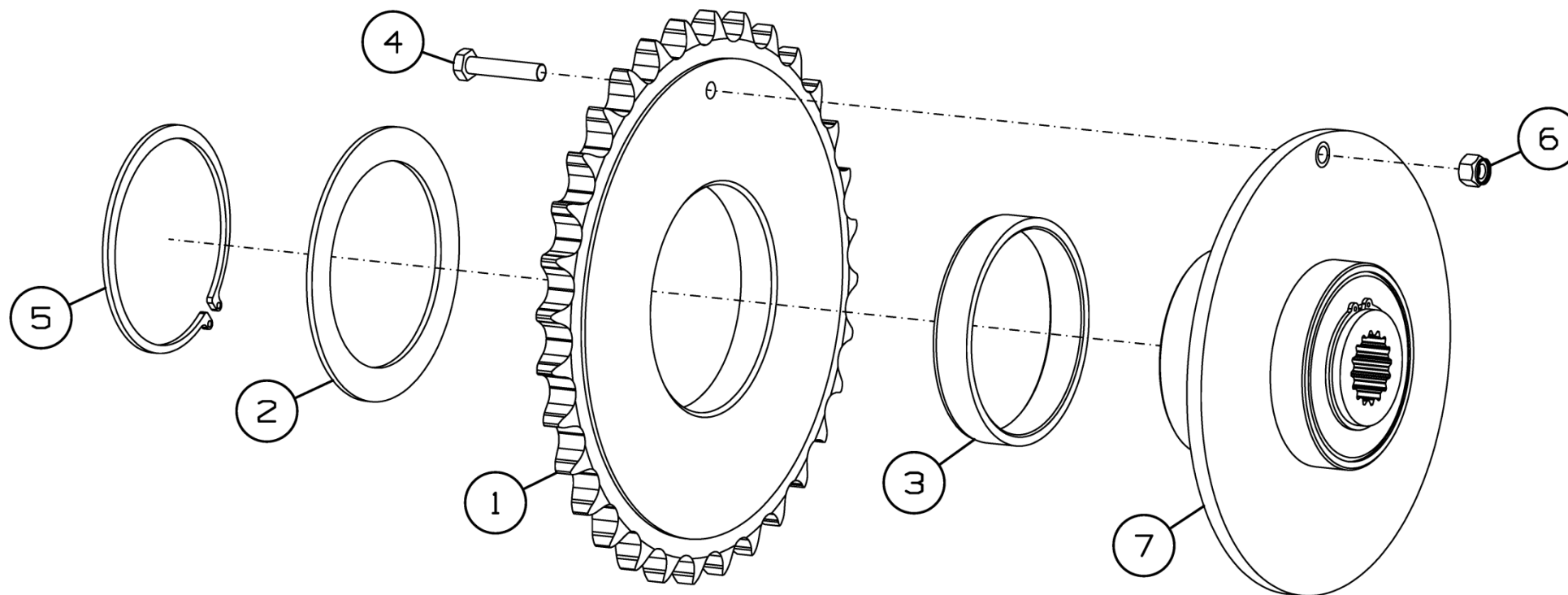


Рисунок 23 - Муфта ПК-431.06.00.050

Муфта ПК-431.06.00.050

Номер рисунка	Номер позиции	Обозначение	Наименование сборочных единиц, деталей	Количество, шт.	Примечание
23	1	ПК-431.06.00.401	Звездочка	1	
	2	ПК-431.06.00.402	Шайба	1	
	3	ПК-431.06.00.601	Втулка	1	
	4		Болт М8-6gx40.88.35.019 ГОСТ 7798-70	1	
	5		Кольцо А100 ГОСТ 13942-86	1	
	6		Гайка М8-6Н.6.019 ТУ 23.4617472.08-92	1	
	7		Муфта обгонная Р.365.140	1	

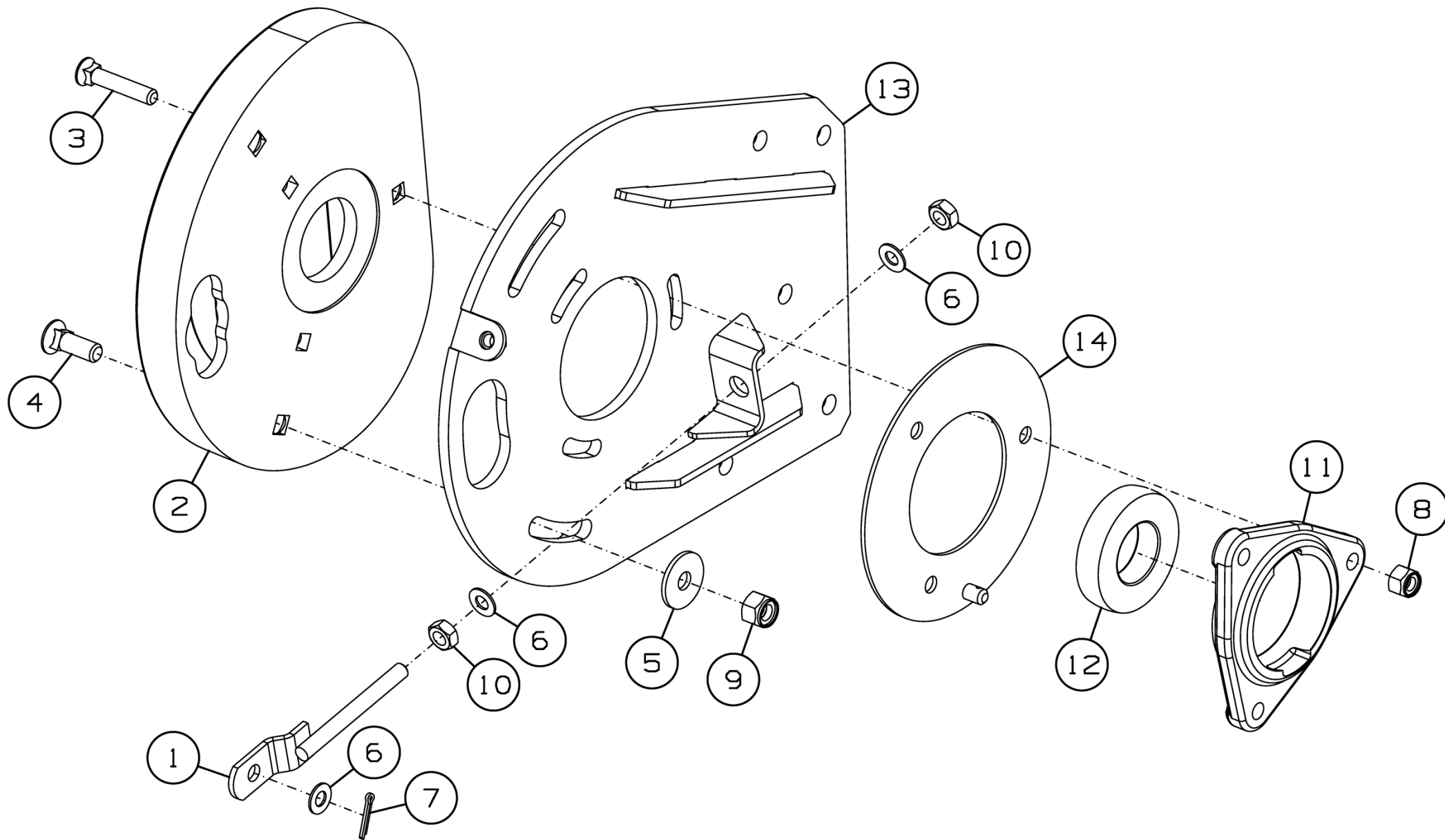


Рисунок 24 - Боковина ПК-300.06.00.230

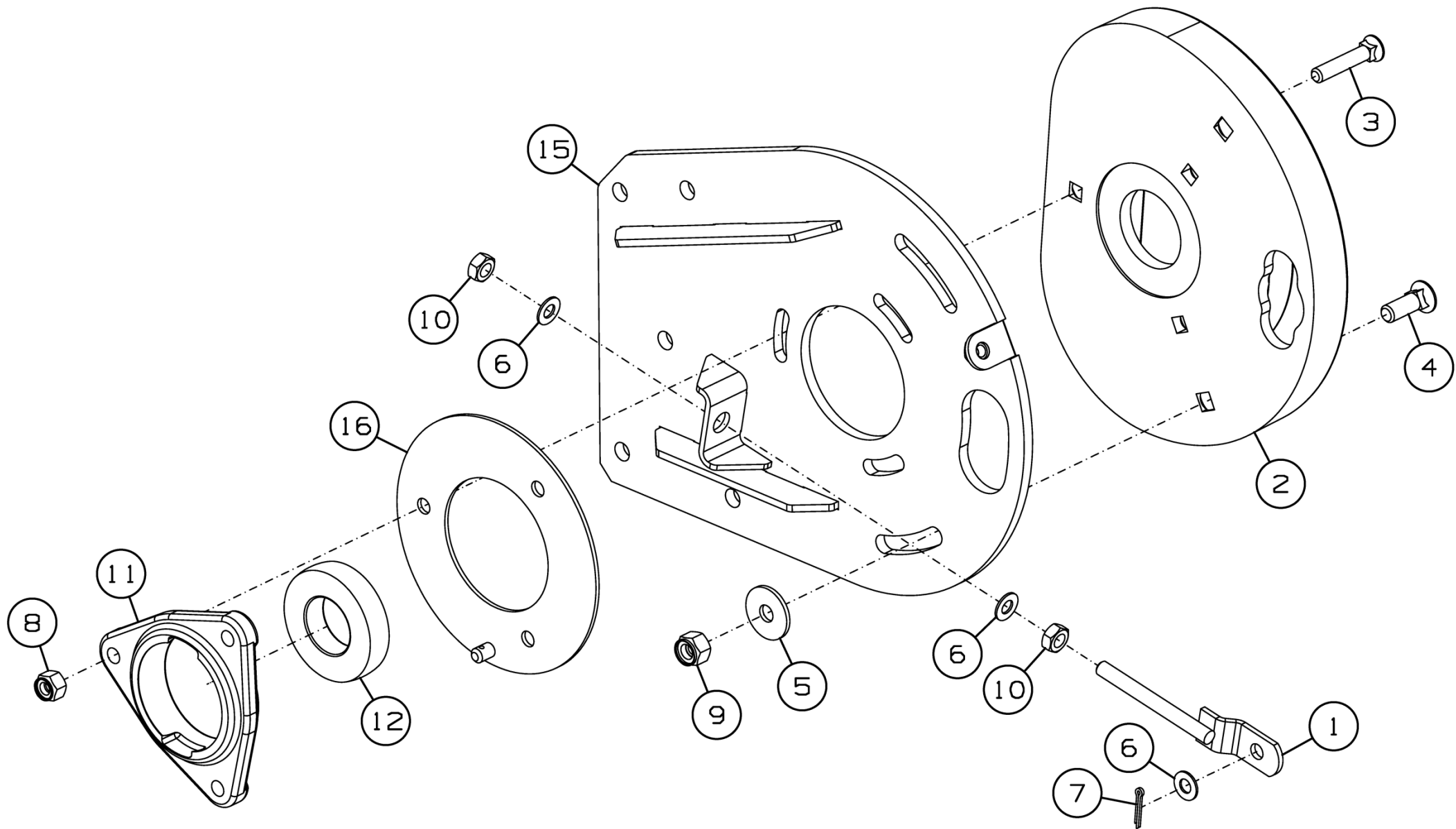


Рисунок 25 - Боковина ПК-300.06.00.230-01

Боковина ПК-300.06.00.230 и ПК-300.06.00.230-01

Номер рисунка	Номер позиции	Обозначение	Наименование сборочных единиц, деталей	Количество, шт.	Примечание
24,25	1	МСМ-100.72.02.620	Тяга	1	
	2	ПК-300.06.00.301	Дорожка	1	
	3		Болт М10-6gx50.88.35.019 ГОСТ 7786-81	3	
	4		Болт М12-6gx35.88.35.019 ГОСТ 7786-81	2	
	5		Шайба С 12.01.019 ГОСТ 6958-78	2	
	6		Шайба С.10.01.019 ГОСТ 11371-78	3	
	7		Шплинт 3,2x20.019 ГОСТ 397-79	1	
	8		Гайка М10-6Н.6.019 ТУ 23.4617472.08-92	3	
	9		Гайка М12-6Н.8.019 ТУ 23.4617472.08-92	2	
	10		Гайка шестигранная ГОСТ ISO 4032-М10-8	2	
	11	Н.027.105-01	Корпус подшипника ОСТ 23.2.439-92	1	
	12		Подшипник 1726208-2S1 по каталогу фирмы "SKF"	1	
	13	ПК-300.06.00.260	Боковина	1	Для ПК-300.06.00.230
	14	ПК-300.06.00.270	Накладка	1	
	15	ПК-300.06.00.260-01	Боковина	1	Для ПК-300.06.00.230-01
	16	ПК-300.06.00.270-01	Накладка	1	

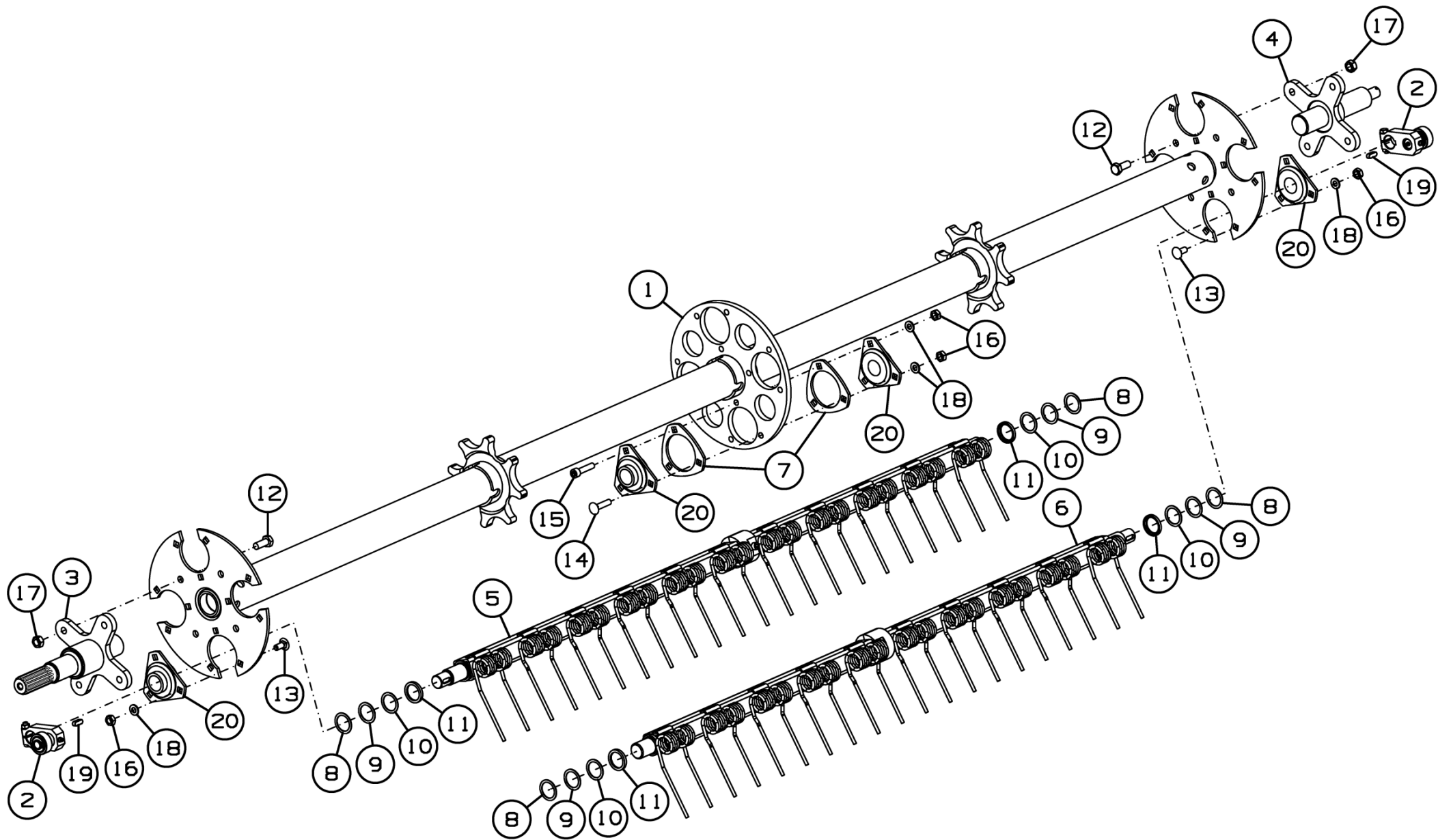


Рисунок 26 - Механизм подбирающий ПК-300.06.01.000А

Механизм подбирающий ПК-300.06.01.000А

Номер рисунка	Номер позиции	Обозначение	Наименование сборочных единиц, деталей	Количество, шт.	Примечание
26	1	ПК-300.06.01.030Б	Вал с дисками	1	
	2	ПК-300.06.01.050	Эксцентрик	8	
	3	ПК-300.06.01.100А	Цапфа	1	
	4	ПК-300.06.01.150	Цапфа	1	
	5	ПК-300.06.01.200	Граблина	4	
	6	ПК-300.06.01.200-01	Граблина	4	
	7	ПК-300.06.01.403А	Накладка	8	
	8	ПК-300.06.01.411	Шайба	32	Наиб. количество
	9	ПК-300.06.01.411-01	Шайба	24	Наиб. количество
	10	ПК-300.06.01.411-02	Шайба	16	Наиб. количество
	11	ПК-300.06.01.804	Шайба	16	
	12		Болт М12-6gx30.88.019 ГОСТ 7798-70	8	
	13		Болт М10-6gx25.88.019 ГОСТ 7802-81	24	
	14		Болт М10-6gx45.88.019 ГОСТ 7802-81	8	
	15		Винт М10-6gx45.88.35.019 ГОСТ 11738-84	4	
	16		Гайка М10-6Н.6.019 ГОСТ 5915-70	36	
	17		Гайка М12-6Н.6.019 ГОСТ 5915-70	8	
	18		Шайба С.10.01.019 ГОСТ 11371-78	36	
	19		Шпонка 8x7x22 ГОСТ 23360-78	8	
	20		Подшипниковый узел в сборе UED 206 2S по каталогу фирмы FKL	16	

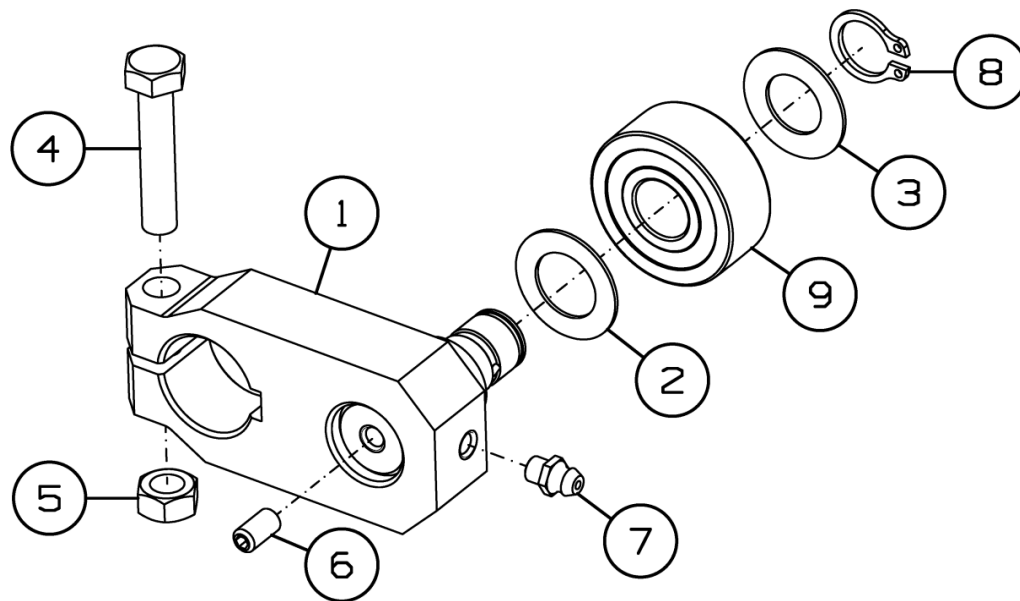


Рисунок 27 - Эксцентрик ПК-300.06.01.050

Эксцентрик ПК-300.06.01.050

Номер рисунка	Номер позиции	Обозначение	Наименование сборочных единиц, деталей	Количество, шт.	Примечание
27	1	ПК-300.06.01.110	Эксцентрик	1	
	2	ПК-300.06.01.406А	Шайба	1	
	3	ПК-300.06.01.406А-01	Шайба	1	
	4		Болт М8х1-6gx40.109.40Х.016 ГОСТ 7798-70	1	
	5		Гайка М8х1-6Н.10.016 Ст 40Х ГОСТ 5915-70	1	
	6		Винт М6-6gx12.14Н.019 ГОСТ 11074-93	1	
	7		Масленка 1.1.Ц6.хр ГОСТ 19853-74	1	
	8		Кольцо стопорное DIN 471-15x1,5	1	
	9		Направляющий опорный ролик 305802С-2Z, фирма "SKF"	1	

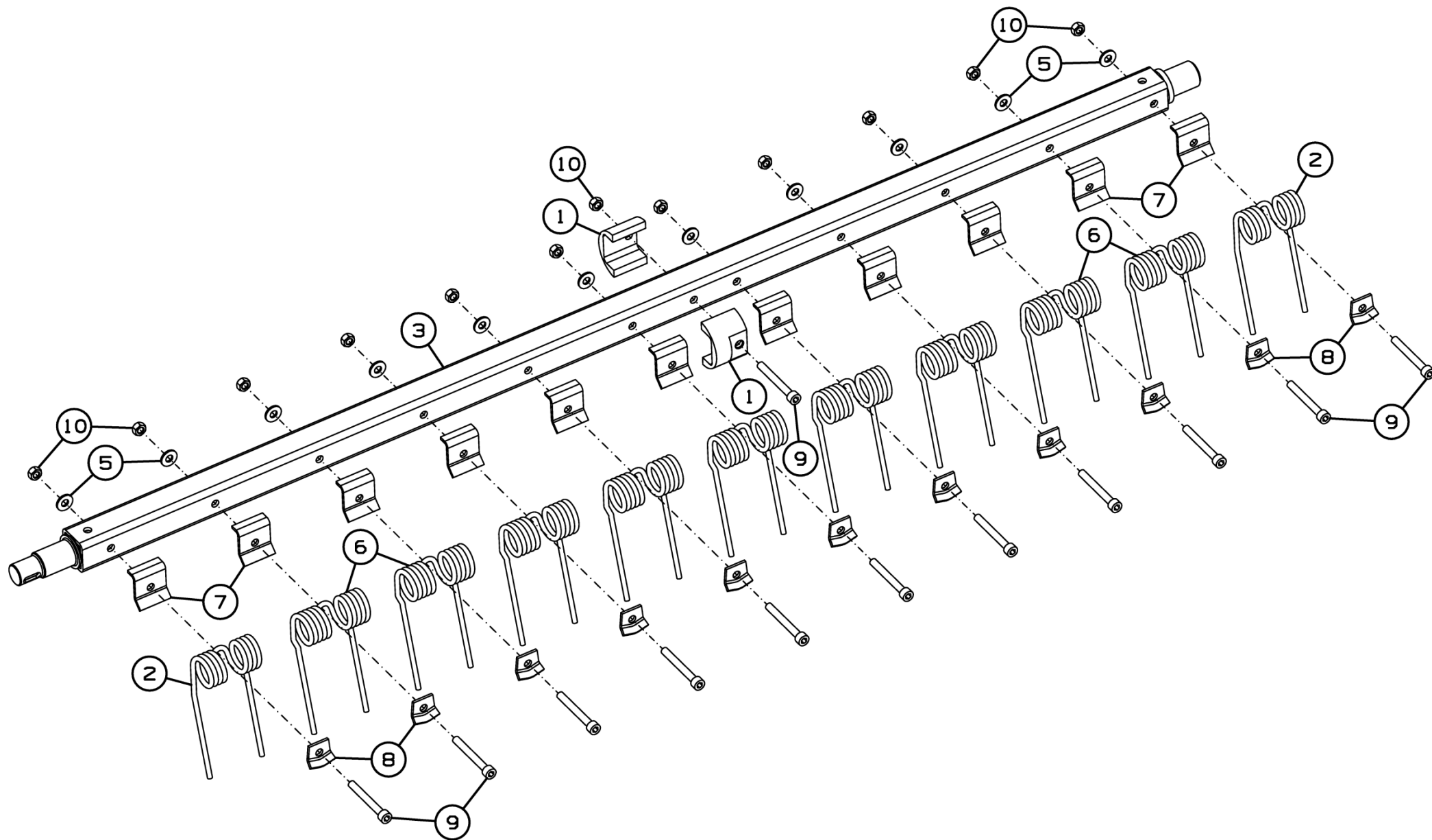


Рисунок 28 - Граблина ПК-300.06.01.200

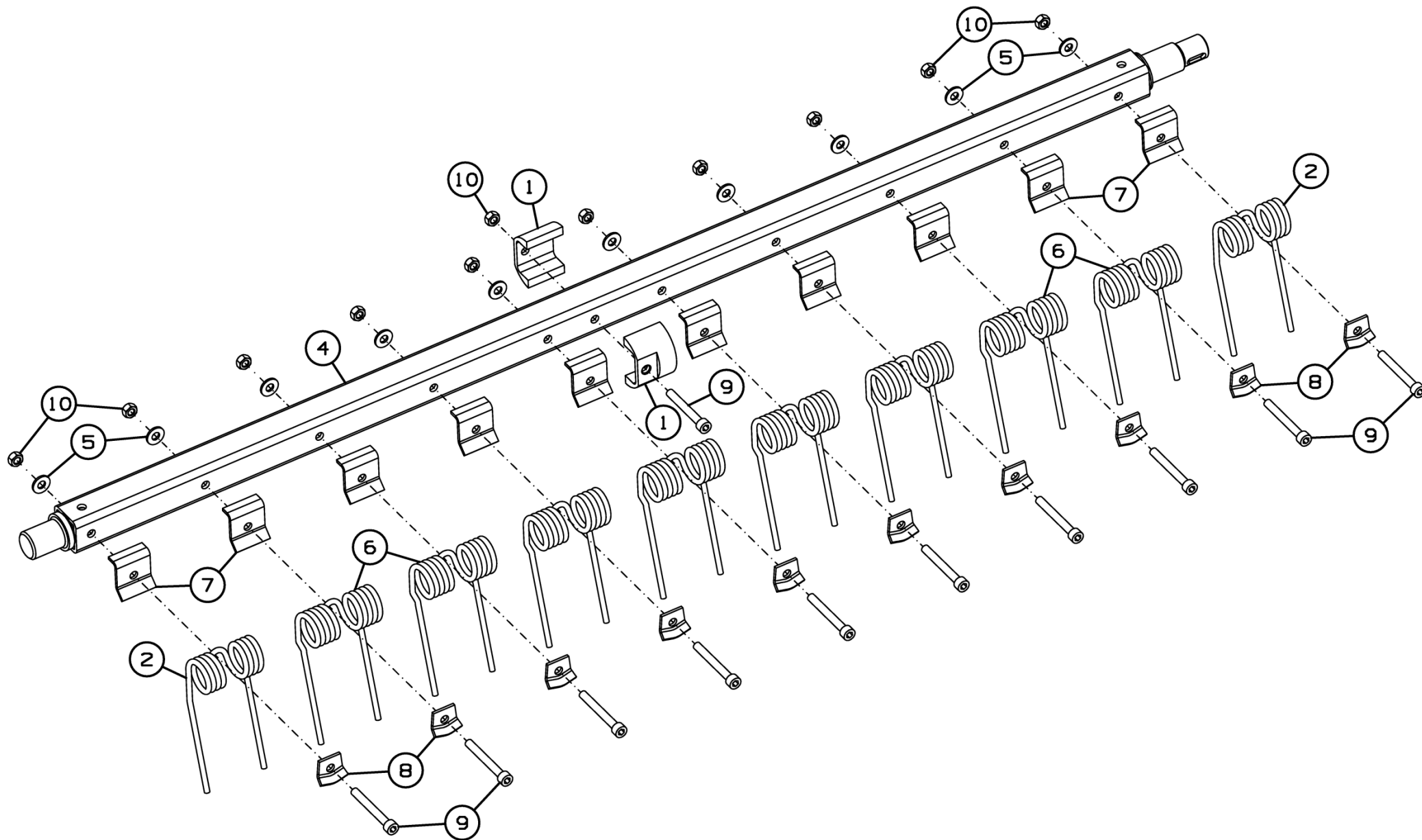


Рисунок 29 - Граблина ПК-300.06.01.200-01

Граблина ПК-300.06.01.200 и ПК-300.06.01.200-01

Номер рисунка	Номер позиции	Обозначение	Наименование сборочных единиц, деталей	Количество, шт.	Примечание
28,29	1	ПК-300.06.01.001	Опора	2	
	2	ПК-300.06.01.647	Палец подбирающий	2	
	3	ПК-300.06.01.130Б	Граблина	1	Для ПК-300.06.01.200
	4	ПК-300.06.01.130Б-01	Граблина	1	Для ПК-300.06.01.200-01
	5	ПК-300.06.01.404	Шайба	11	Для ПК-300.06.01.200
				10	Для ПК-300.06.01.200-01
	6	ПК-300.06.01.645	Палец подбирающий	9	Для ПК-300.06.01.200
				8	Для ПК-300.06.01.200-01
	7	ППР-150.06.01.405А	Накладка	11	Для ПК-300.06.01.200
				10	Для ПК-300.06.01.200-01
8	ППР-150.06.01.406Б	Прижим	11	Для ПК-300.06.01.200	
			10	Для ПК-300.06.01.200-01	
9		Винт М8-6gx65.109.35.019 ГОСТ 11738-84	12	Для ПК-300.06.01.200	
			11	Для ПК-300.06.01.200-01	
10		Гайка шестигранная М8-10 DIN 980-М (гайка цельнометаллическая шестигранная зажимная)	12	Для ПК-300.06.01.200	
			11	Для ПК-300.06.01.200-01	

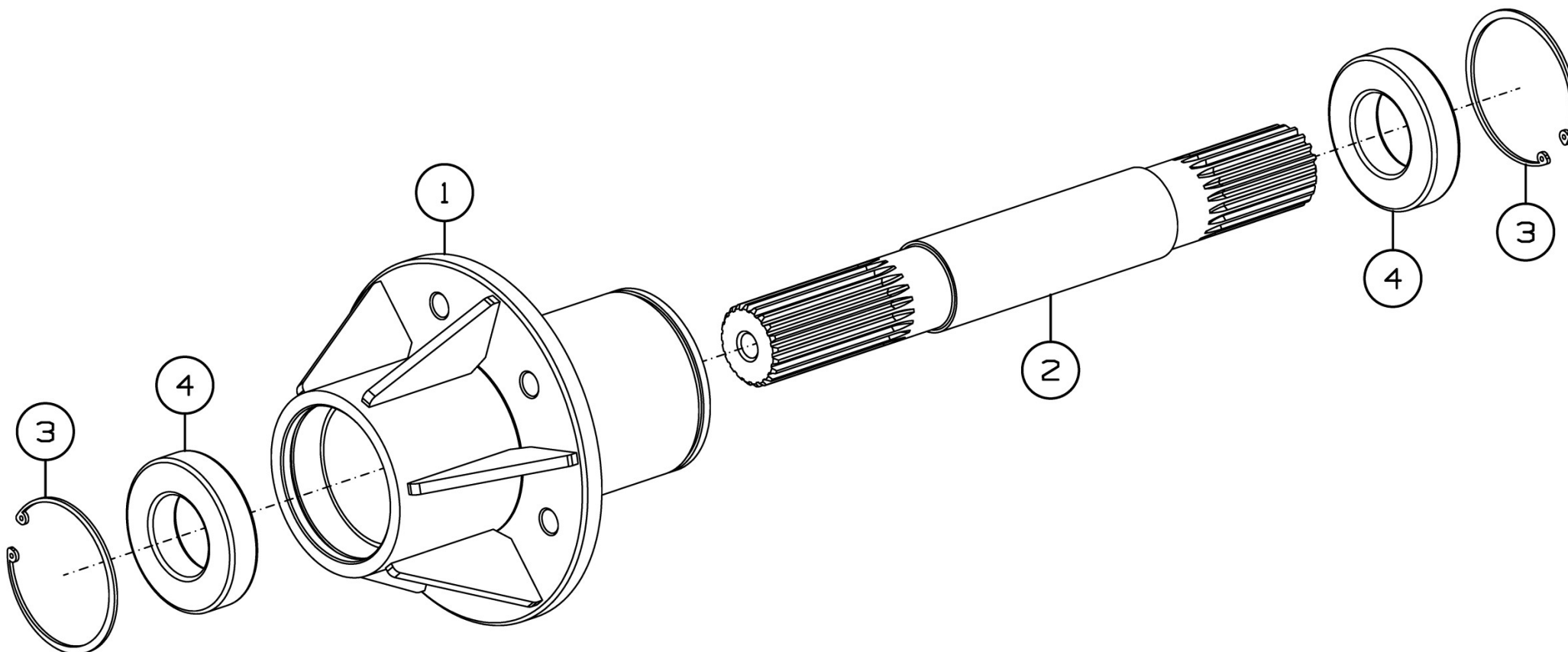


Рисунок 30 - Опора ПК-300.01.01.080

Опора ПК-300.01.01.080

Номер рисунка	Номер позиции	Обозначение	Наименование сборочных единиц, деталей	Количество, шт.	Примечание
30	1	ПК-300.01.01.090	Опора	1	
	2	ПК-300.01.01.616	Вал	1	
	3		Кольцо С85 ГОСТ 13943-86	2	
	4		Подшипник 6209 по каталогу фирмы "SKF"	2	

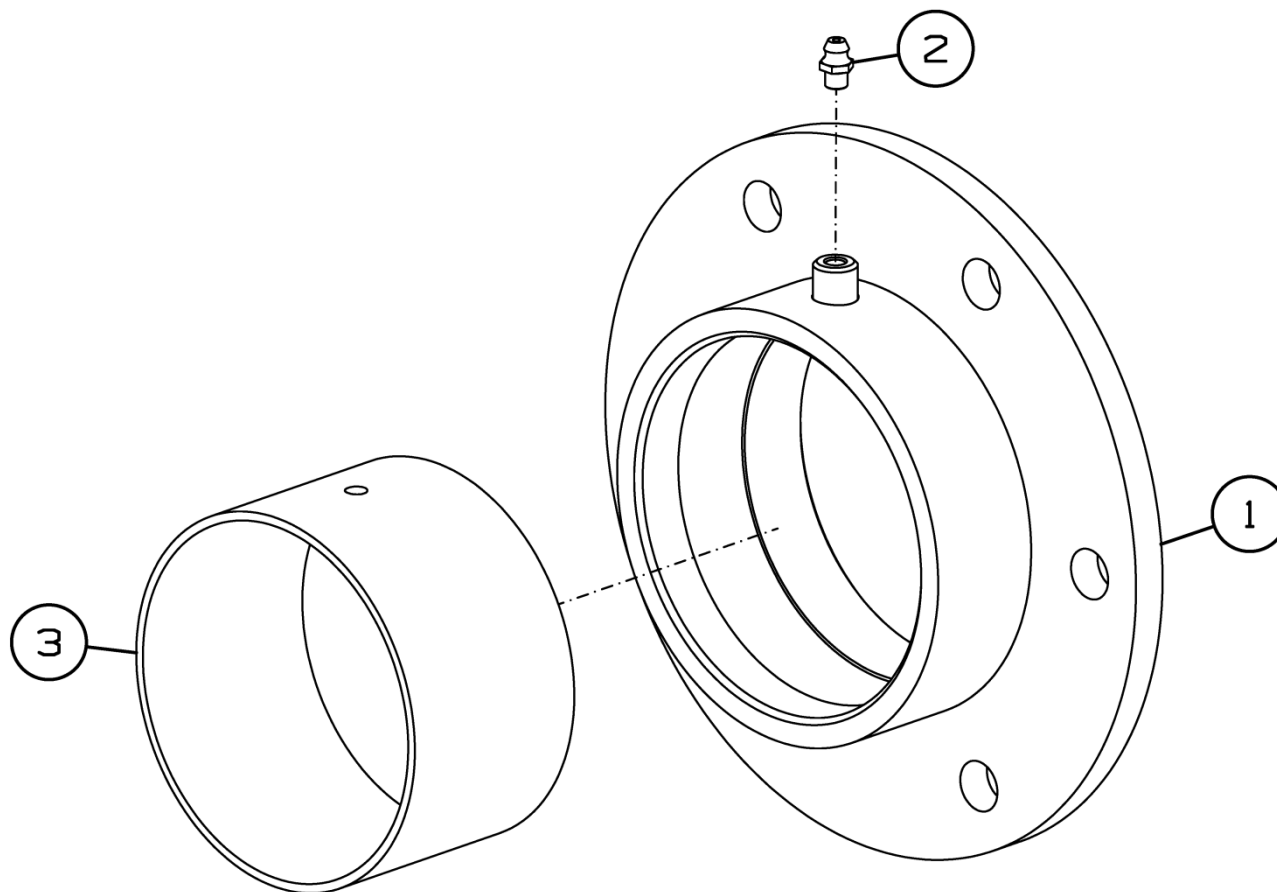


Рисунок 31 - Фланец ПК-300.01.01.100

Фланец ПК-300.01.01.100

Номер рисунка	Номер позиции	Обозначение	Наименование сборочных единиц, деталей	Количество, шт.	Примечание
31	1	ПК-300.01.01.200	Фланец	1	
	2		Масленка 1.1.Ц6.хр ГОСТ 19853-74	1	
	3		Подшипник МХ Р 10060 ООО Гидмаш	1	

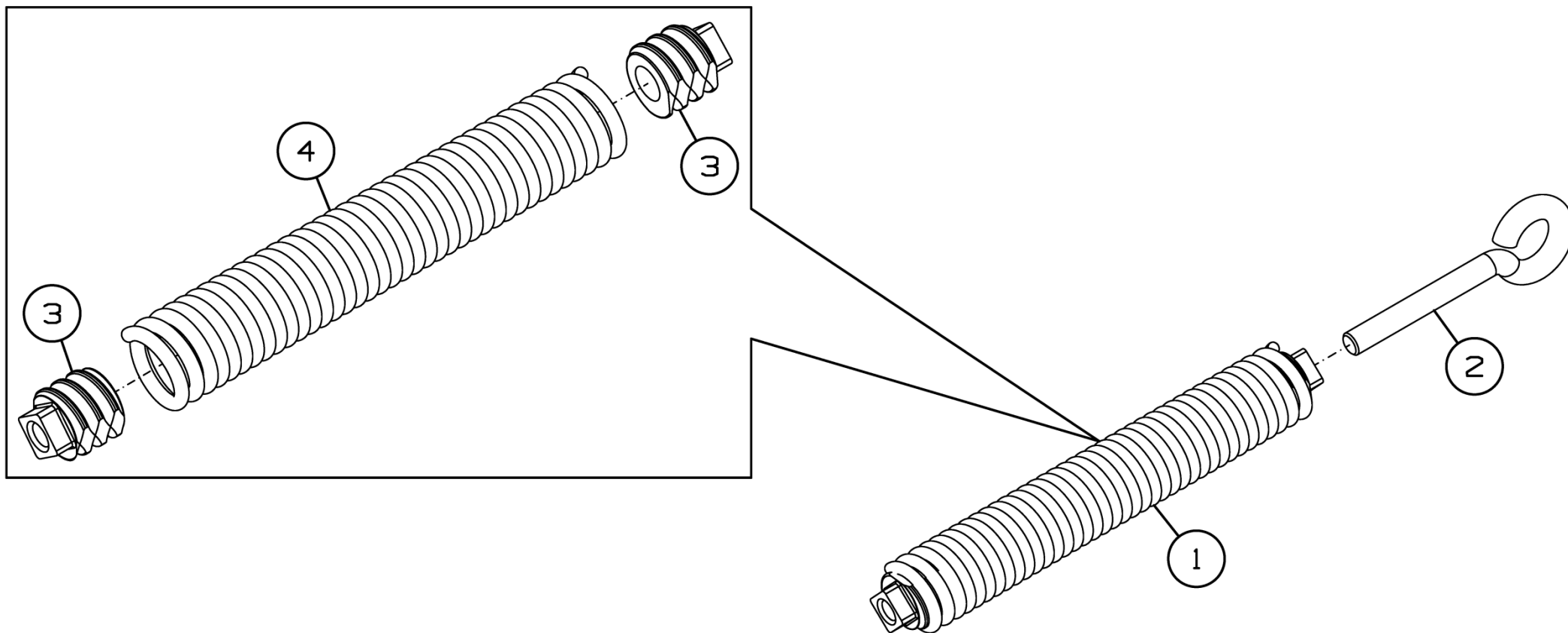
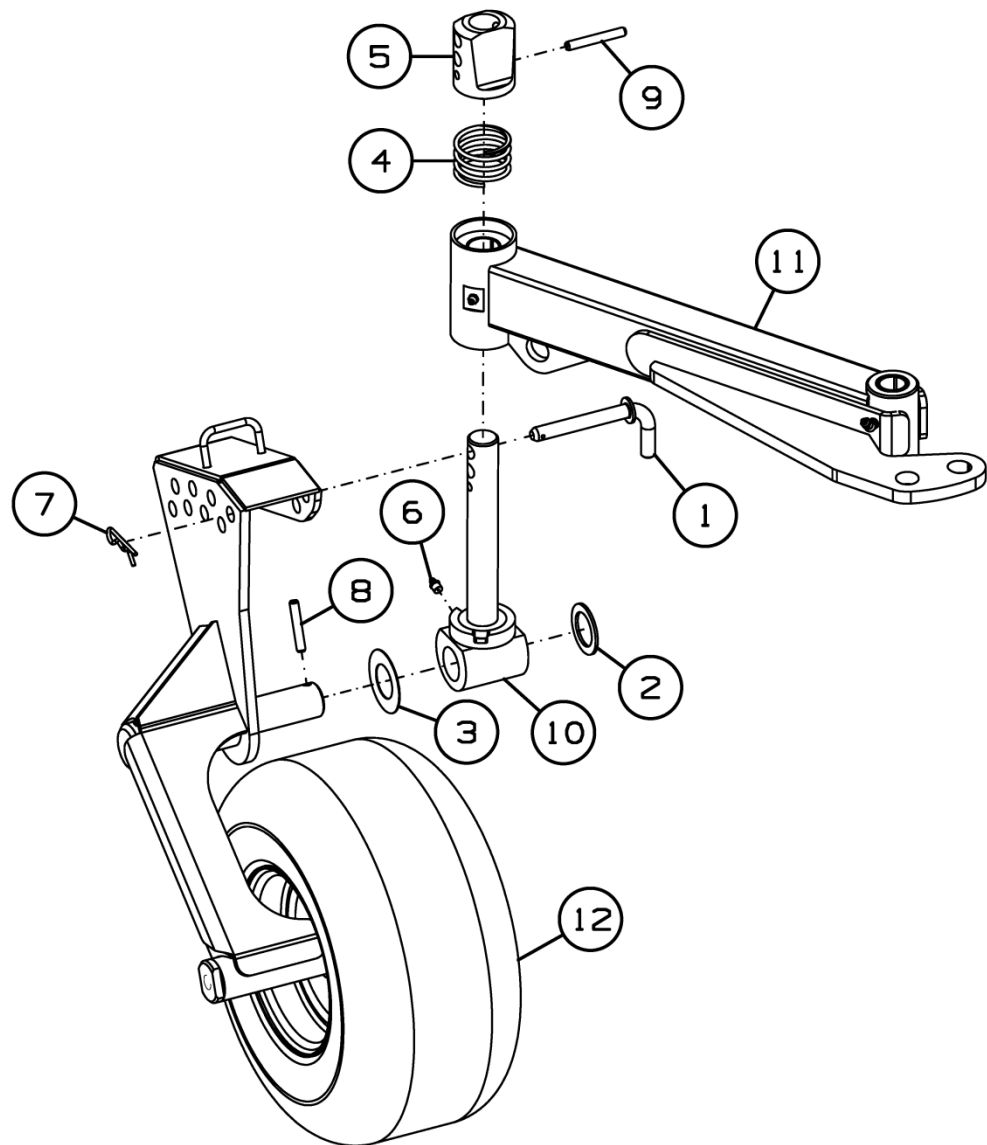


Рисунок 32 - Пружина ПК-300.01.01.110

Пружина ПК-300.01.01.110

Номер рисунка	Номер позиции	Обозначение	Наименование сборочных единиц, деталей	Количество, шт.	Примечание
32	1	КДК-184.01.00.340	Пружина	1	
	2	ПК-300.01.01.603	Крюк	1	
	3	КДК-184.01.00.104	Пробка	2	
	4	КДК-184.01.00.643	Пружина	1	

ПК-300.01.04.000А



ПК-300.01.04.000А-01

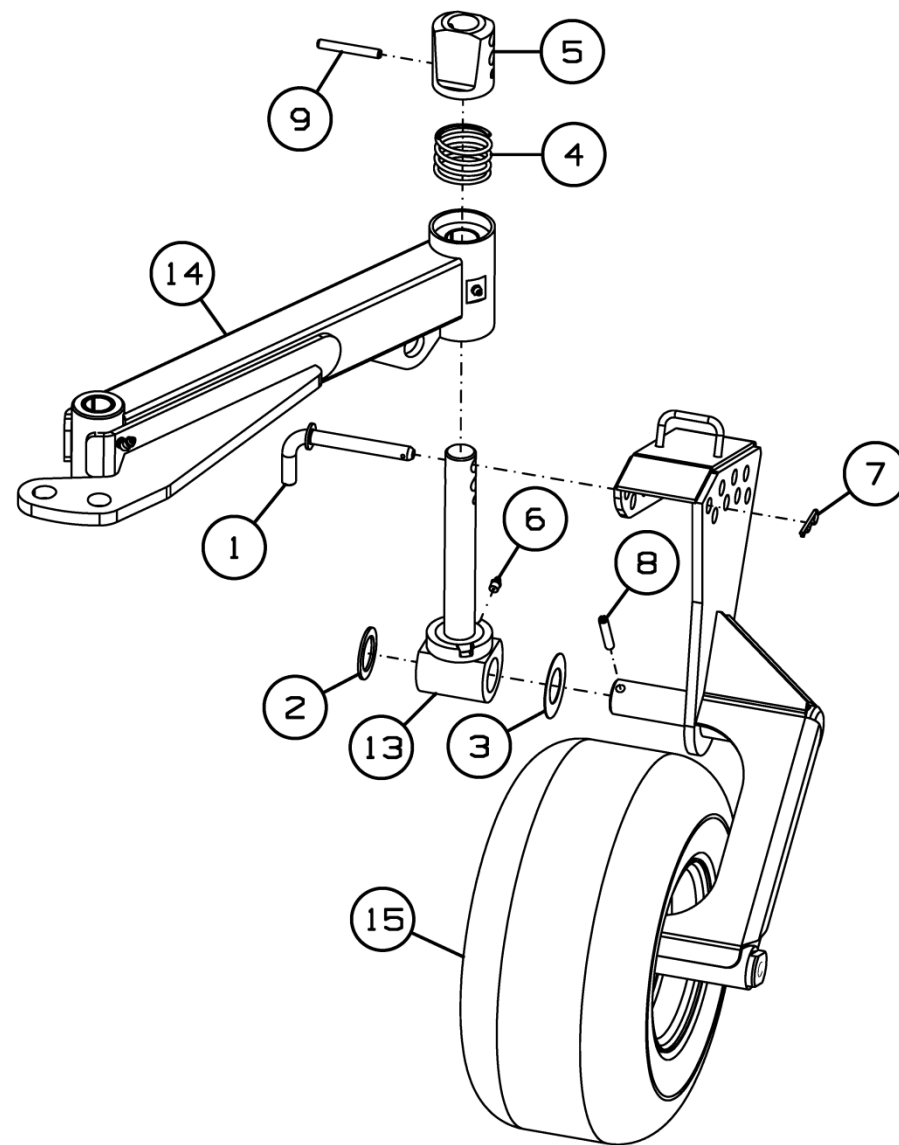


Рисунок 33 - Колесо флюгерное ПК-300.01.04.000А и ПК-300.01.04.000А-01

Колесо флюгерное ПК-300.01.04.000А и ПК-300.01.04.000А-01

Номер рисунка	Номер позиции	Обозначение	Наименование сборочных единиц, деталей	Количество, шт.	Примечание
33	1	ПК-300.01.04.090	Фиксатор	2	
	2	ПК-300.01.04.425	Шайба	2	
	3	ПК-300.01.04.428	Шайба	2	
	4	ПК-300.01.04.615	Пружина	2	
	5	ПК-300.01.04.635	Наконечник	2	
	6		Масленка 1.2.Цб.хр ГОСТ 19853-74	2	
	7		Шплинт 2.3,6х50.019 ОСТ 23.2.2-79	2	
	8		Штифт А.10х60.60С2 ГОСТ 14229-93	2	
	9		Штифт А.10х75.60С2 ГОСТ 14229-93	2	
	10	ПК-300.01.04.030В	Стойка	1	Для ПК-300.01.04.000А; доп. замена на ПК-300.01.04.628А Стержень
	11	ПК-300.01.04.040А	Рычаг	1	Для ПК-300.01.04.000А
	12	ПК-300.01.04.070Б	Колесо	1	
	13	ПК-300.01.04.030В-01	Стойка	1	Для ПК-300.01.04.000А-01; доп. замена на ПК-300.01.04.628А-01 Стержень
	14	ПК-300.01.04.040А-01	Рычаг	1	Для ПК-300.01.04.000А-01
	15	ПК-300.01.04.070Б-01	Колесо	1	

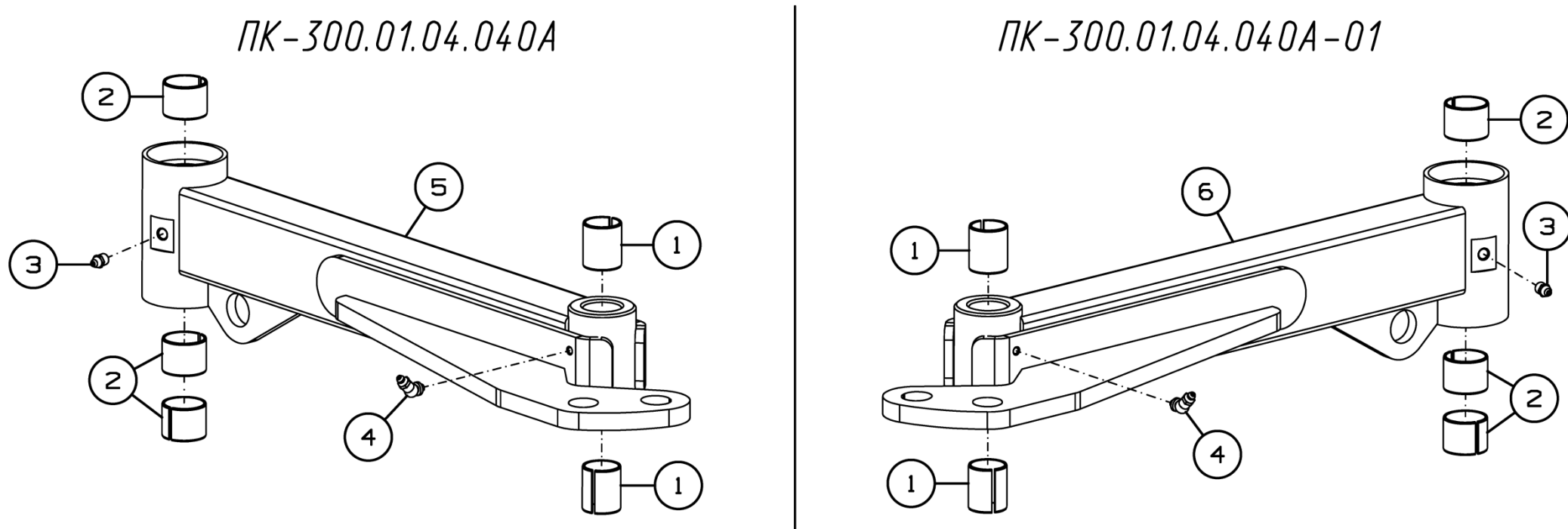
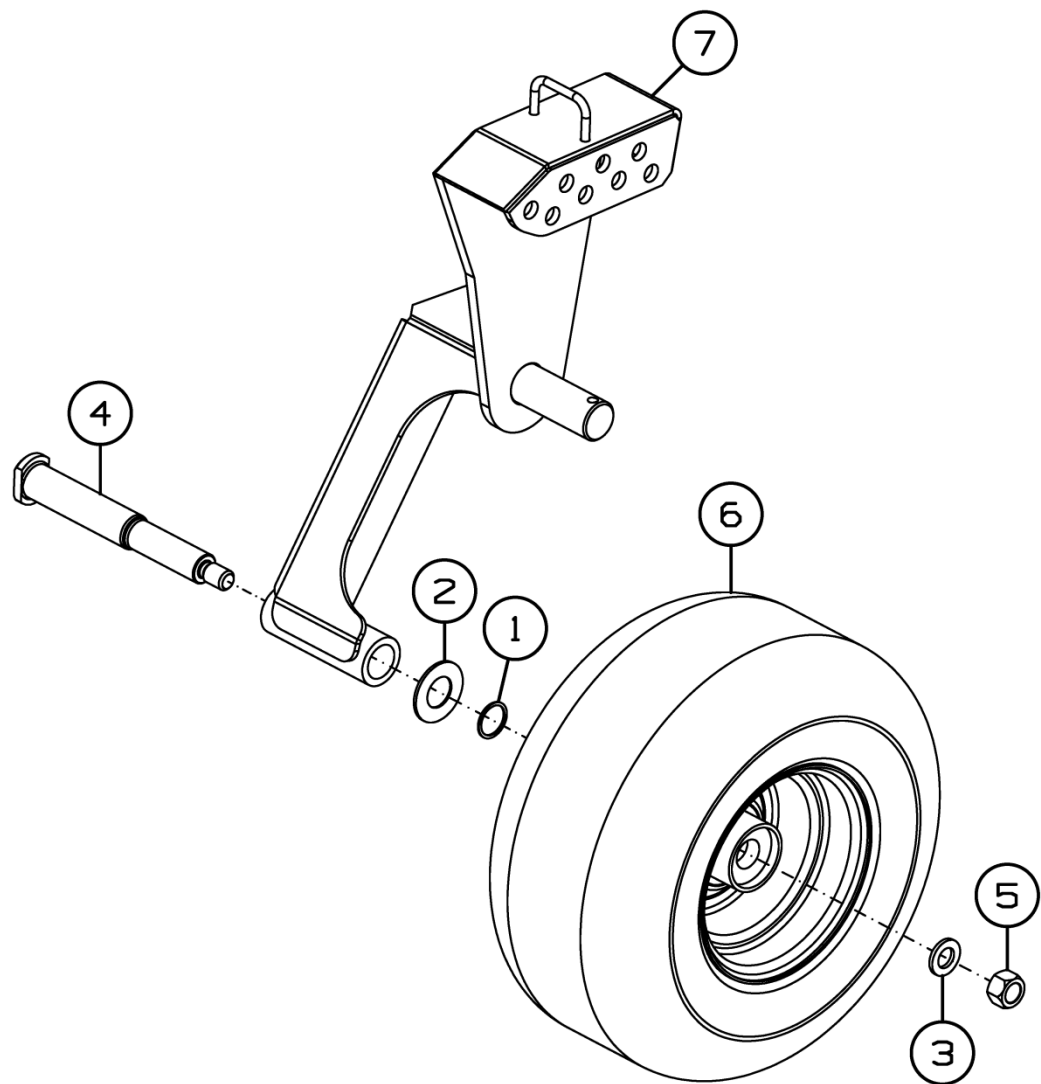


Рисунок 34 - Рычаг ПК-300.01.04.040А и ПК-300.01.04.040А-01

Рычаг ПК-300.01.04.040А и ПК-300.01.04.040А-01

Номер рисунка	Номер позиции	Обозначение	Наименование сборочных единиц, деталей	Количество, шт.	Примечание
34	1		Втулка 3040 КУ ГОСТ 28773-90	4	
	2		Втулка 3530 КУ ГОСТ 28773-90	6	
	3		Масленка 1.2.Ц6.хр ГОСТ 19853-74	2	
	4		Масленка 2.1.45.Ц6.хр ГОСТ 19853-74	2	
	5	ПК-300.01.04.050Б	Рычаг	1	Для ПК-300.01.04.040А
	6	ПК-300.01.04.050Б-01	Рычаг	1	Для ПК-300.01.04.040А-01

ПК-300.01.04.070Б



ПК-300.01.04.070Б-01

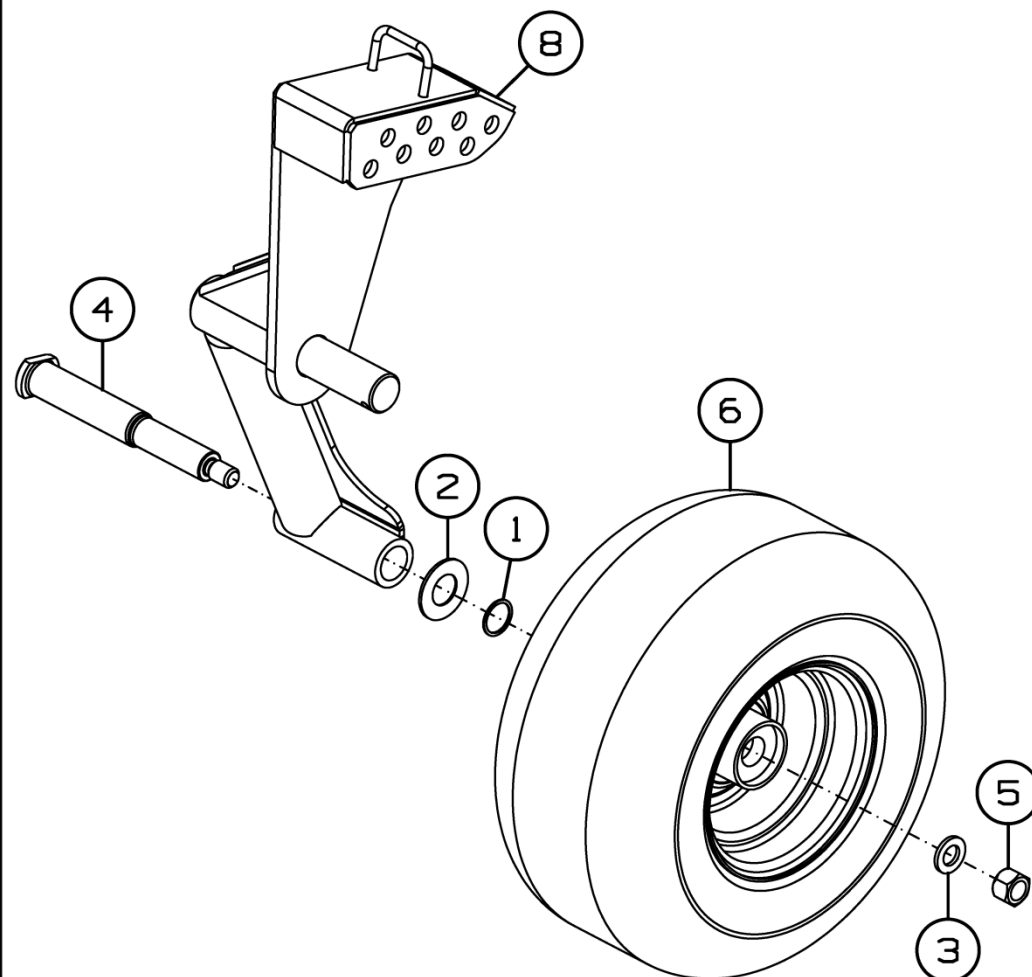


Рисунок 35 - Колесо ПК-300.01.04.070Б и ПК-300.01.04.070Б-01

Колесо ПК-300.01.04.070Б и ПК-300.01.04.070Б-01

Номер рисунка	Номер позиции	Обозначение	Наименование сборочных единиц, деталей	Количество, шт.	Примечание
35	1	ПК-300.01.04.422	Шайба	2	
	2	ПК-300.01.04.423	Шайба защитная	2	
	3	ПК-300.01.04.424	Шайба	2	
	4	ПК-300.01.04.609Б	Ось	2	
	5		Гайка шестигранная ГОСТ Р ИСО 7042-M20-8	2	
	6		Колесо в сборе JANTSAN 007-01 (TIRE 18x8.50-8 POWERPLUS HD + JANTSA WHEELS 7.00x8"RIM)	2	
	7	ПК-300.01.04.080Б	Колено	1	Для ПК-300.01.04.070Б
	8	ПК-300.01.04.080Б-01	Колено	1	Для ПК-300.01.04.070Б-01

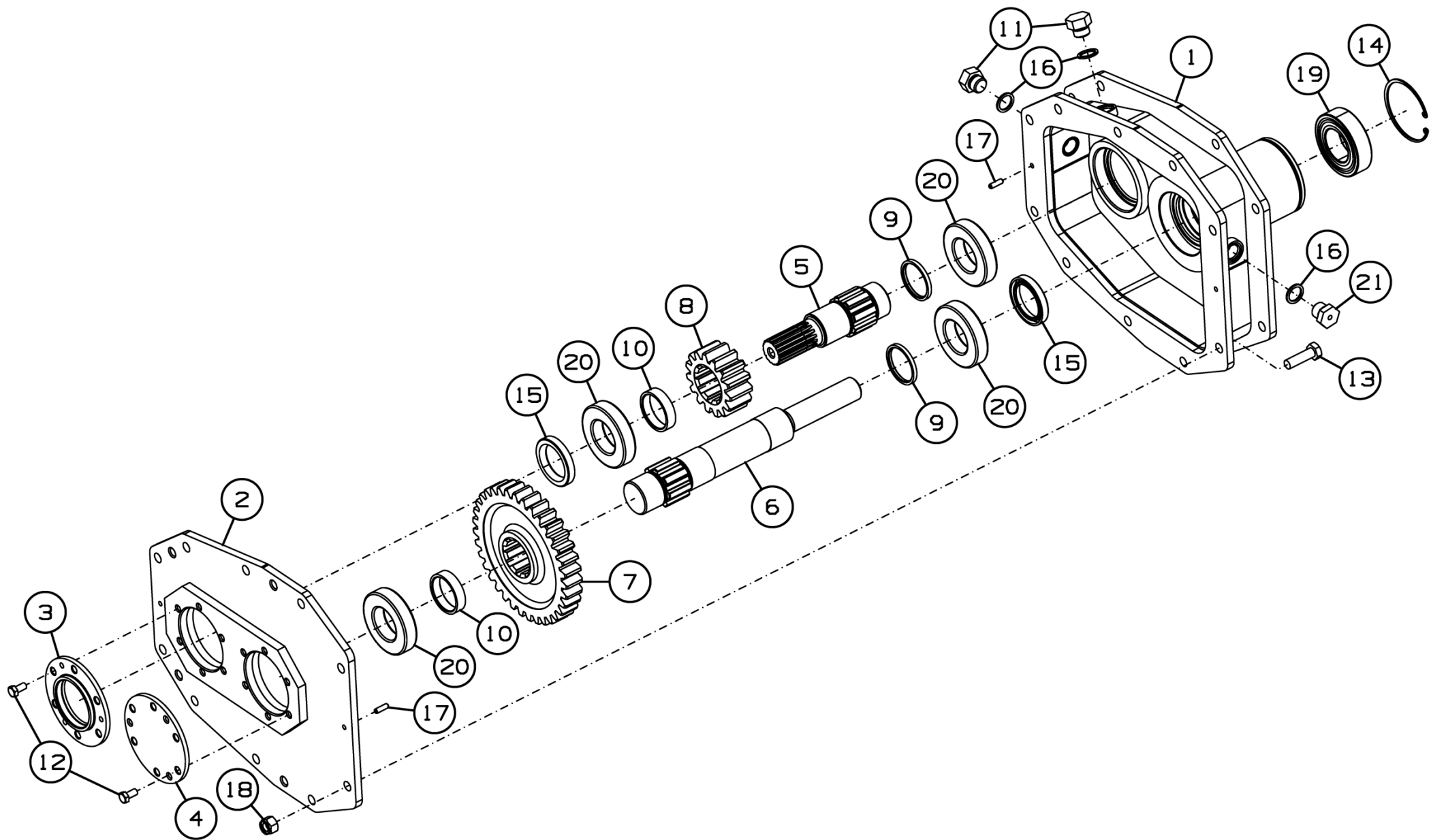


Рисунок 36 - Редуктор ПК-300.01.05.100

Редуктор ПК-300.01.05.100

Номер рисунка	Номер позиции	Обозначение	Наименование сборочных единиц, деталей	Количество, шт.	Примечание
36	1	ПК-300.01.05.110	Корпус	1	
	2	ПК-300.01.05.130	Крышка	1	
	3	ПК-300.01.05.603	Крышка	1	
	4	ПК-300.01.05.604	Крышка	1	
	5	ПК-300.01.05.609	Вал	1	
	6	ПК-300.01.05.611	Вал	1	
	7	ПК-300.01.05.612	Шестерня	1	
	8	ПК-300.01.05.613	Шестерня ведущая	1	
	9	ПК-300.01.05.801	Втулка	2	
	10	ПК-300.01.05.801-01	Втулка	2	
	11	712.5000-7437.023А	Болт маслосливной	2	
	12		Болт М8-6gx16.88.35.019 ГОСТ 7798-70	12	
	13		Болт М12-6gx40.88.35.019 ГОСТ 7798-70	9	
	14		Кольцо С85 ГОСТ 13943-86	1	
	15		Манжета 1.1-45x65-1 ГОСТ 8752-79	2	
	16		Прокладка 20М1 ГОСТ 23358-87	3	
	17		Штифт 2,6x20 ГОСТ 3128-70	2	
	18		Гайка М12-6Н.8.019 ТУ 23.4617472.08-92	9	
	19		Подшипник 2209Е-2RS1 TN9 по каталогу фирмы "SKF"	1	
	20		Подшипник 6209 по каталогу фирмы "SKF"	4	
	21	Н.036.77.000	Сапун	1	

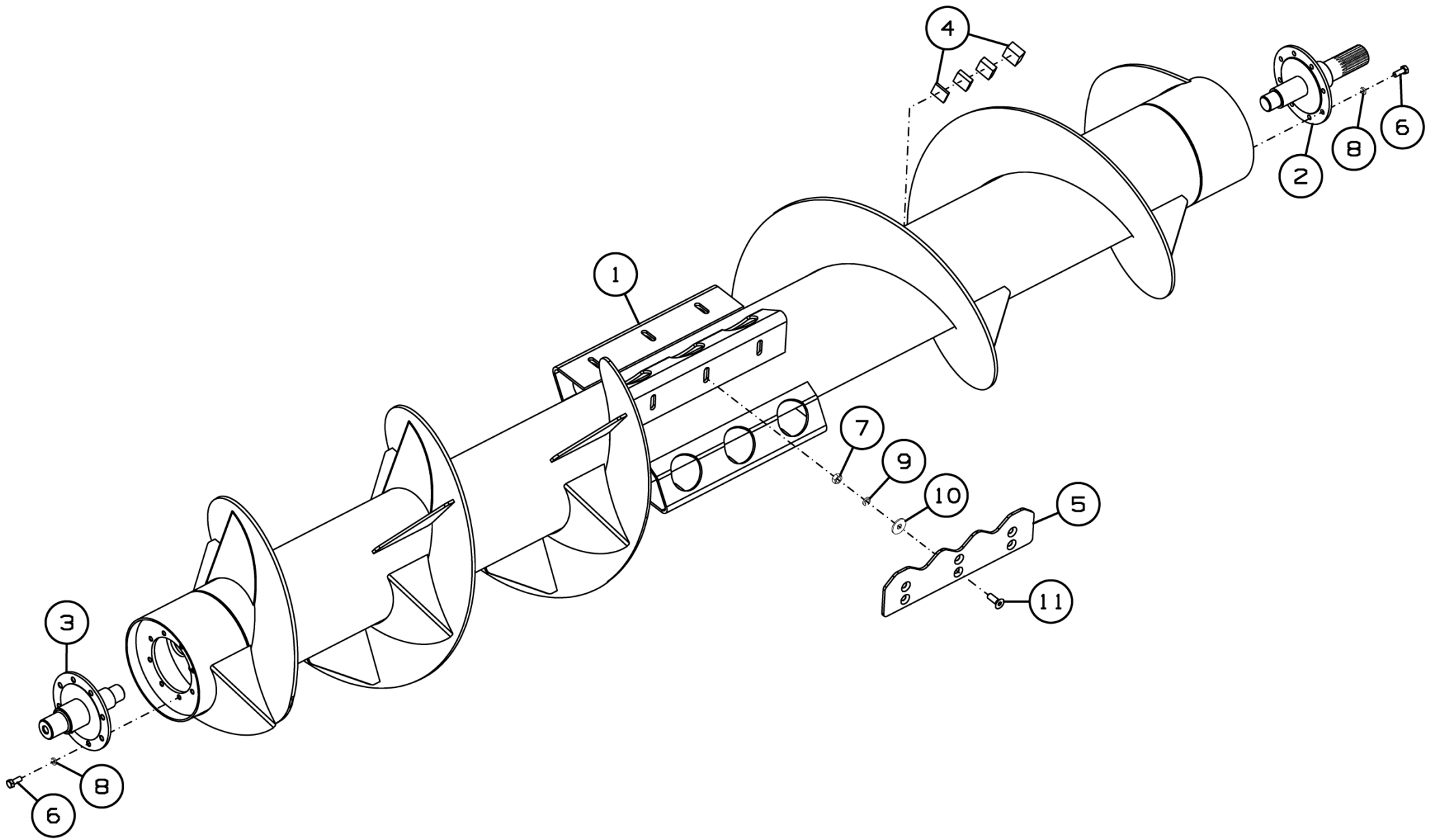


Рисунок 37 - Шнек ПК-300.01.08.000А

Шнек ПК-300.01.08.000А

Номер рисунка	Номер позиции	Обозначение	Наименование сборочных единиц, деталей	Количество, шт.	Примечание	
37	1	ПК-300.01.08.010А	Шнек	1		
	2	ПК-300.01.08.040	Цапфа	1	Доп. замена на ПФ-307.01.03.604 Цапфа	
	3	ПК-300.01.08.050	Цапфа	1		
	4		КСД-02.00.404-001	Груз балансировочный (100x50x10)	6	Подбирать по весу в зависимости от дисбаланса
			КСД-02.00.404-002	Груз балансировочный (60x50x10)	3	
			КСД-02.00.404-003	Груз балансировочный (100x50x5)	3	
			КСД-02.00.404-004	Груз балансировочный (60x50x5)	3	
			КСД-02.00.404-005	Груз балансировочный (100x50x3,9)	3	
			КСД-02.00.404-006	Груз балансировочный (60x50x3,9)	3	
	5	ПК-300.01.08.412	Планка	4		
	6		Болт М10-6gx25.109.40Х.019 ГОСТ 7798-70	16		
7		Гайка М12-6Н.6.019 ГОСТ 5915-70	12			
8		Шайба 10Т 65Г 019 ГОСТ 6402-70	16			
9		Шайба 12Т 65Г 019 ГОСТ 6402-70	12			
10		Шайба С 12.01.019 ГОСТ 6958-78	12			
11		Винт М12x35.10,9 DIN 7991	12			

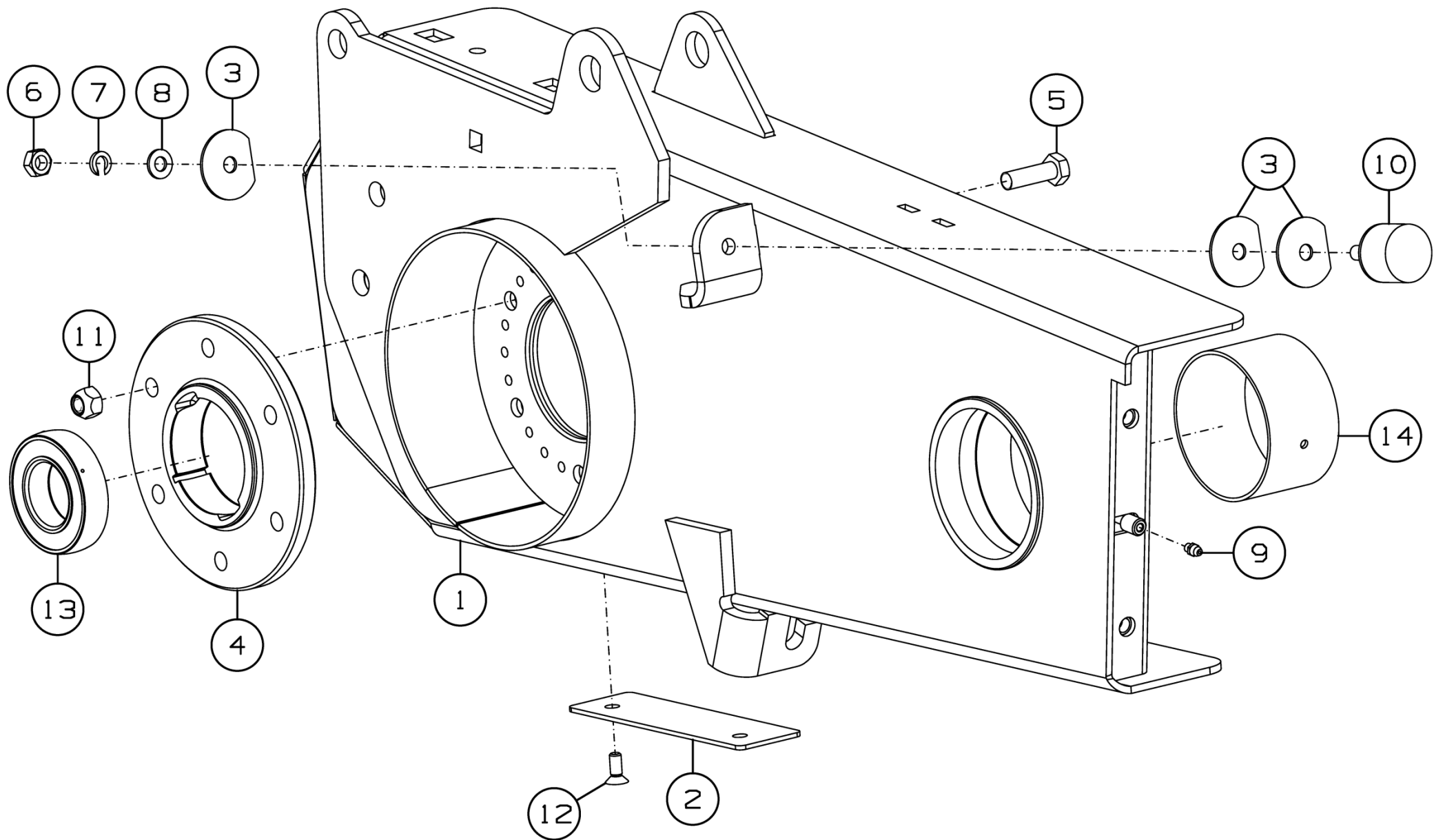


Рисунок 38 - Рычаг ПК-300.01.13.030А

Рычаг ПК-300.01.13.030А

Номер рисунка	Номер позиции	Обозначение	Наименование сборочных единиц, деталей	Количество, шт.	Примечание
38	1	ПК-300.01.13.050А	Боковина	1	
	2	ПК-300.01.13.404	Накладка	1	
	3	ПК-300.01.13.439	Шайба	3	
	4	ПК-300.01.13.636	Корпус подшипника	1	
	5		Болт М12-6gx40.109.40X.019 ГОСТ 7798-70	6	
	6		Гайка М10-6Н.6.019 ГОСТ 5915-70	1	
	7		Шайба 10Т 65Г 019 ГОСТ 6402-70	1	
	8		Шайба С.10.01.019 ГОСТ 11371-78	1	
	9		Масленка 1.1.Ц6.хр ГОСТ 19853-74	1	
	10	ПФ-307.01.01.002	Буфер (ООО "ЗПМ УНИКОМ")	1	
	11		Гайка V М12-10 DIN 980	6	
	12		Винт М8x20 DIN 7991	2	
	13		Подшипник 1580209ЕК10Т2С17 ТУ 37.006.084-90	1	
	14		Подшипник МХ Р 10060 ООО Гидмаш	1	

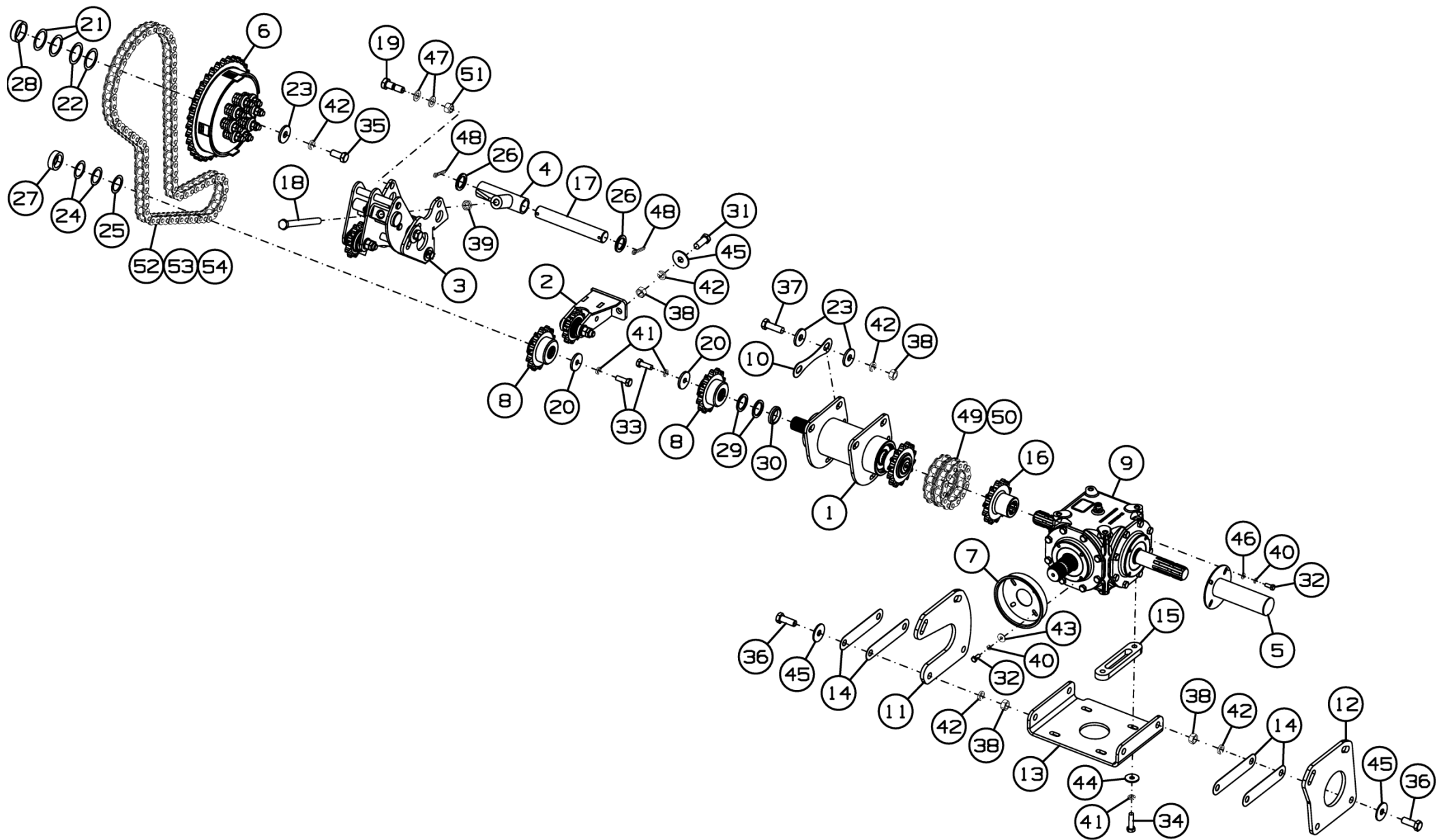


Рисунок 39 - Установка привода ПК-430.01.05.000В

Установка привода ПК-430.01.05.000В

Номер рисунка	Номер позиции	Обозначение	Наименование сборочных единиц, деталей	Количество, шт.	Примечание	
39	1	ПК-430.01.05.020А	Опора	1		
	2	ПК-430.01.05.110А	Натяжник	1		
	3	ПК-430.01.05.120А	Натяжник	1		
	4	ПК-430.01.05.220	Кронштейн	1		
	5	ПК-430.01.05.260	Кожух	1		
	6	ПК-300.01.00.300А	Муфта	1		
	7	ПК-303.01.00.380Б	Щиток	1		
	8	ПК-304.01.40.230	Звездочка	2		
	9		К1-1101.100.Т533	Редуктор	1	Совместно с поз. 5; 32; 40; 46
			или	Редуктор 9.276.237.00 по каталогу "Comer"	1	
			или К1-1101.100.М530	Редуктор	1	
	10	ПК-430.01.05.402	Накладка	2		
	11	ПК-430.01.05.403Б	Накладка	1		
	12	ПК-430.01.05.404Б	Накладка	1		
	13	ПК-430.01.05.406А	Основание	1		
	14	ПК-430.01.05.407	Прокладка	4	Наиб. количество	
	15	ПК-430.01.05.417	Опора	2		
	16	ПК-430.01.05.605Б	Звездочка	1	z=14	
	17	ПК-430.01.05.616	Ось	1		
	18	ПК-430.01.05.617	Болт натяжной	1		
	19	ПК-430.01.05.618	Ось	2		
	20	ПК-300.01.00.408	Шайба	2		
	21	ПК-300.01.00.439	Шайба	2		
	22	ПК-300.01.00.439-01	Шайба	2		
	23	ПК-300.01.00.448	Шайба	9		
24	ПК-300.01.00.457	Шайба	2			
25	ПК-300.01.00.457-01	Шайба	1			

Установка привода ПК-430.01.05.000В

Номер рисунка	Номер позиции	Обозначение	Наименование сборочных единиц, деталей	Количество, шт.	Примечание
39	26	ПК-300.01.00.458	Шайба	2	
	27	ПК-300.01.00.811	Втулка	1	
	28	ПК-300.01.01.806	Втулка	1	
	29	ПК-300.06.00.421	Шайба	2	
	30	ПК-304.01.40.803	Втулка	1	
	31		Болт М16-6gx40.88.35.019 ГОСТ 7796-70	2	
	32		Болт М8-6gx20.88.35.019 ГОСТ 7798-70	4	
	33		Болт М12-6gx35.88.35.019 ГОСТ 7798-70	2	
	34		Болт М12-6gx45.88.35.019 ГОСТ 7798-70	4	
	35		Болт М16-6gx35.88.35.019 ГОСТ 7798-70	1	
	36		Болт М16-6gx45.88.35.019 ГОСТ 7798-70	8	
	37		Болт М16-6gx50.109.35.019 ГОСТ 7798-70	4	
	38		Гайка М16-6Н.6.019 ГОСТ 5915-70	14	
	39		Гайка М16x1,5-7Н.06.019 ГОСТ 5916-70	1	
	40		Шайба 8Т 65Г 019 ГОСТ 6402-70	4	
	41		Шайба 12Т 65Г 019 ГОСТ 6402-70	6	
	42		Шайба 16Т 65Г 019 ГОСТ 6402-70	15	
	43		Шайба С 8.01.019 ГОСТ 6958-78	4	
	44		Шайба С 12.01.019 ГОСТ 6958-78	4	
	45		Шайба С 16.01.019 ГОСТ 6958-78	14	
	46		Шайба С.8x1,4.01.019 ГОСТ 11371-78	4	
	47		Шайба С.16.01.019 ГОСТ 11371-78	4	
	48		Шплинт 6,3x40.019 ГОСТ 397-79	2	
	49		Цепь 2ПР-25,4-114 ГОСТ 13568-97	1	13 зв.
	50		Звено С-2ПР-25,4-114 ГОСТ 13568-97	1	
	51		Гайка V М16-10 DIN 980	2	
	52		Цепь СНОНО 80НС-1	1	84 зв.

Установка привода ПК-430.01.05.000В

Номер рисунка	Номер позиции	Обозначение	Наименование сборочных единиц, деталей	Количество, шт.	Примечание
39	53		Звено соединительное СНОНО 80	1	
	54		Звено переходное СНОНО 80	1	

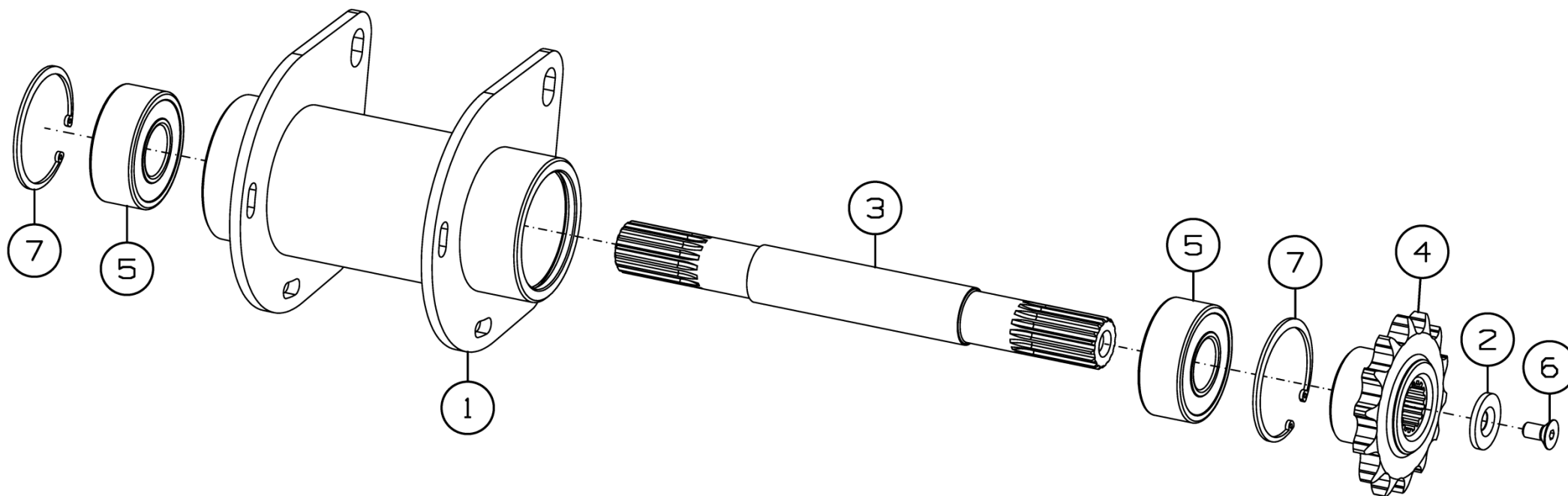


Рисунок 40 - Опора ПК-430.01.05.020А

Опора ПК-430.01.05.020А

Номер рисунка	Номер позиции	Обозначение	Наименование сборочных единиц, деталей	Количество, шт.	Примечание
40	1	ПК-430.01.05.030А	Опора	1	
	2	ПК-430.01.05.405	Шайба	1	
	3	ПК-430.01.05.601А	Вал	1	
	4	ПК-430.01.05.604	Звездочка	1	
	5		Подшипник 2307 E-2RS1 по каталогу фирмы "SKF"	2	
	6		Винт М12х25 10.9 DIN 7991	1	
	7		Кольцо стопорное DIN 472-80х2,5	2	

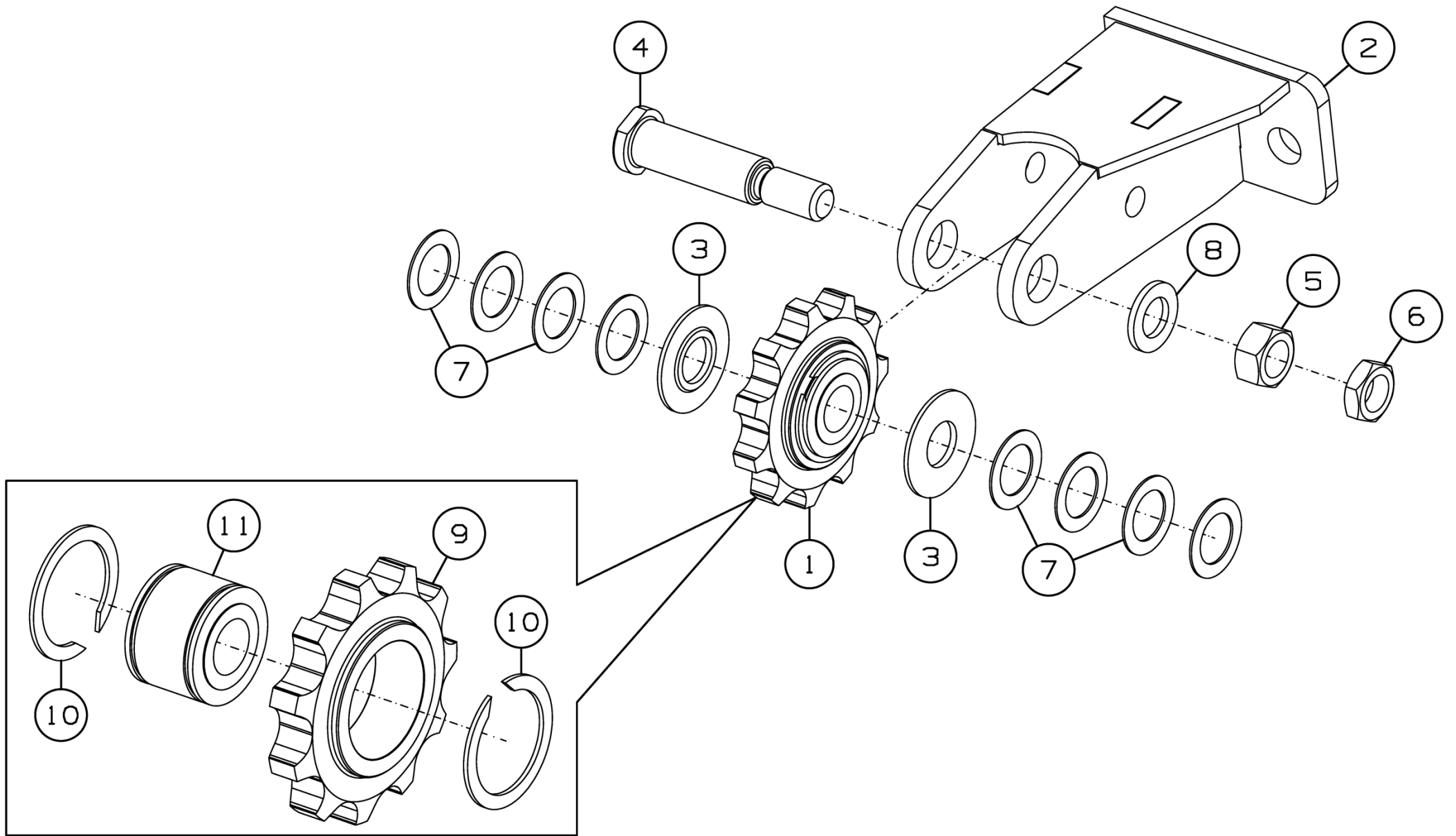


Рисунок 41 - Натяжник ПК-430.01.05.110А

Натяжник ПК-430.01.05.110А

Номер рисунка	Номер позиции	Обозначение	Наименование сборочных единиц, деталей	Количество, шт.	Примечание
41	1	ПК-430.01.05.170	Звездочка	1	
	2	ПК-430.01.05.250	Кронштейн	1	
	3	ПК-430.01.05.613	Шайба	2	
	4	ПК-300.01.00.654А	Ось	1	
	5		Гайка М16-6Н.6.019 ГОСТ 5915-70	1	
	6		Гайка М16-6Н.06.019 ГОСТ 5916-70	1	
	7		Шайба С 20х1.01.019 ГОСТ 10450-78	8	
	8		Шайба С.16.01.019 ГОСТ 11371-78	1	
	9	ПК-430.01.05.621	Звездочка	1	
	10		Кольцо А40 ГОСТ 13940-86	2	
	11		Подшипник SL045004-PP	1	

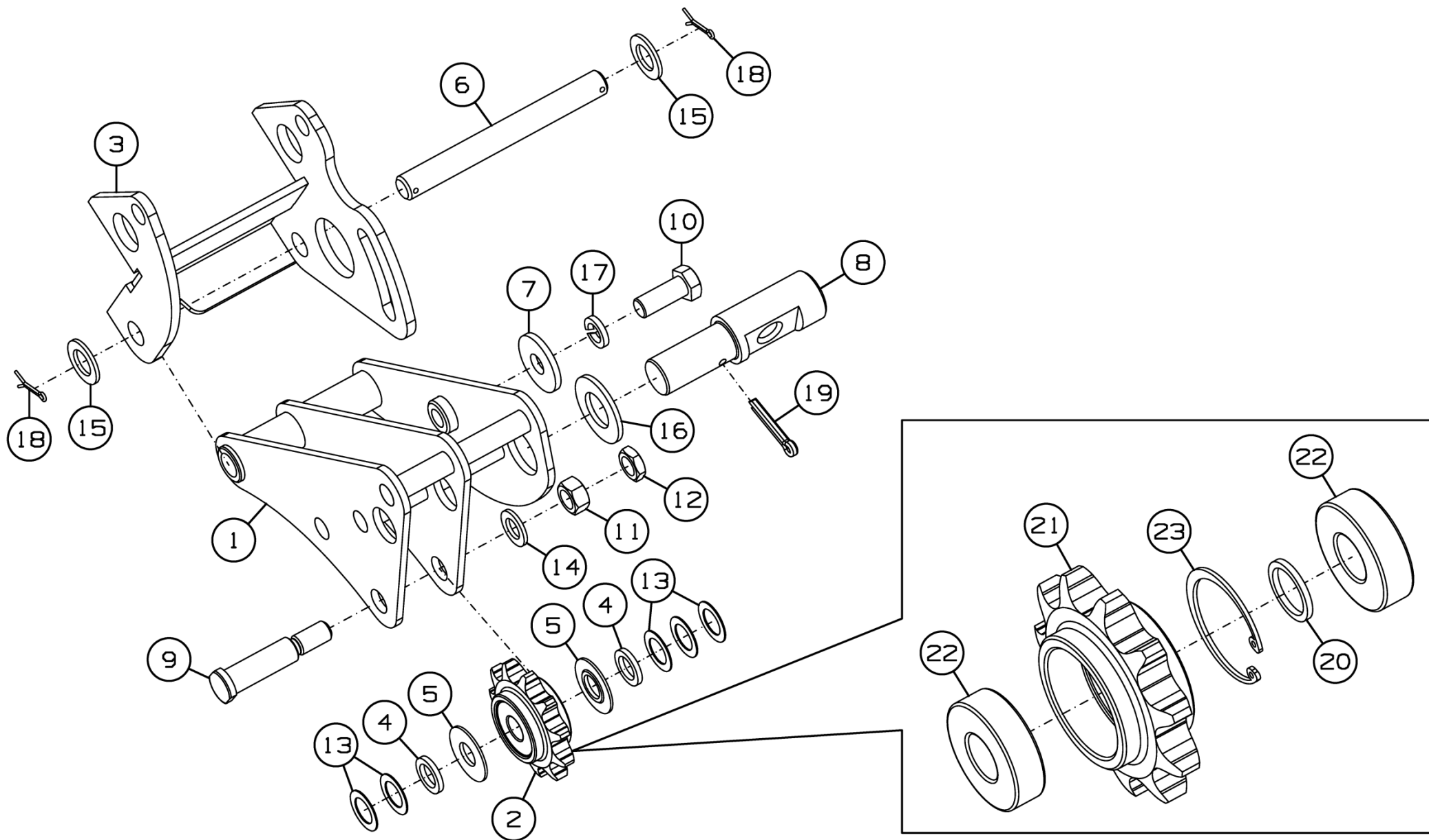


Рисунок 42 - Натяжник ПК-430.01.05.120А

Натяжник ПК-430.01.05.120А

Номер рисунка	Номер позиции	Обозначение	Наименование сборочных единиц, деталей	Количество, шт.	Примечание
42	1	ПК-430.01.05.150А	Рычаг	1	
	2	ПК-430.01.05.210	Звездочка	1	
	3	ПК-430.01.05.230А	Рычаг	1	
	4	ПК-430.01.05.427	Шайба	2	
	5	ПК-430.01.05.613	Шайба	2	
	6	ПК-430.01.05.614	Ось	1	
	7	ПК-300.01.00.448	Шайба	1	
	8	ПК-300.01.00.643	Ось	1	
	9	ПК-300.01.00.654А	Ось	1	
	10		Болт М16-6gx40.88.019 ГОСТ 7798-70	1	
	11		Гайка М16-6Н.6.019 ГОСТ 5915-70	1	
	12		Гайка М16-6Н.06.019 ГОСТ 5916-70	1	
	13		Шайба С 20x1.01.019 ГОСТ 10450-78	5	
	14		Шайба С.16.01.019 ГОСТ 11371-78	1	
	15		Шайба С.20.01.019 ГОСТ 11371-78	2	
	16		Шайба С.30.01.019 ГОСТ 11371-78	1	
	17		Шайба 16Т 65Г 019 ГОСТ 6402-70	1	
	18		Шплинт 4x25.019 ГОСТ 397-79	2	
	19		Шплинт 6,3x40.019 ГОСТ 397-79	1	
	20	ПК-430.01.05.411	Шайба	1	
	21	ПК-430.01.05.612А	Звездочка	1	
	22		Подшипник 180204 ГОСТ 8882-75	2	Доп. замена на Подшипник 6204 2RSH по каталогу фирмы "SKF"
	23		Кольцо С47 ГОСТ 13943-86	1	

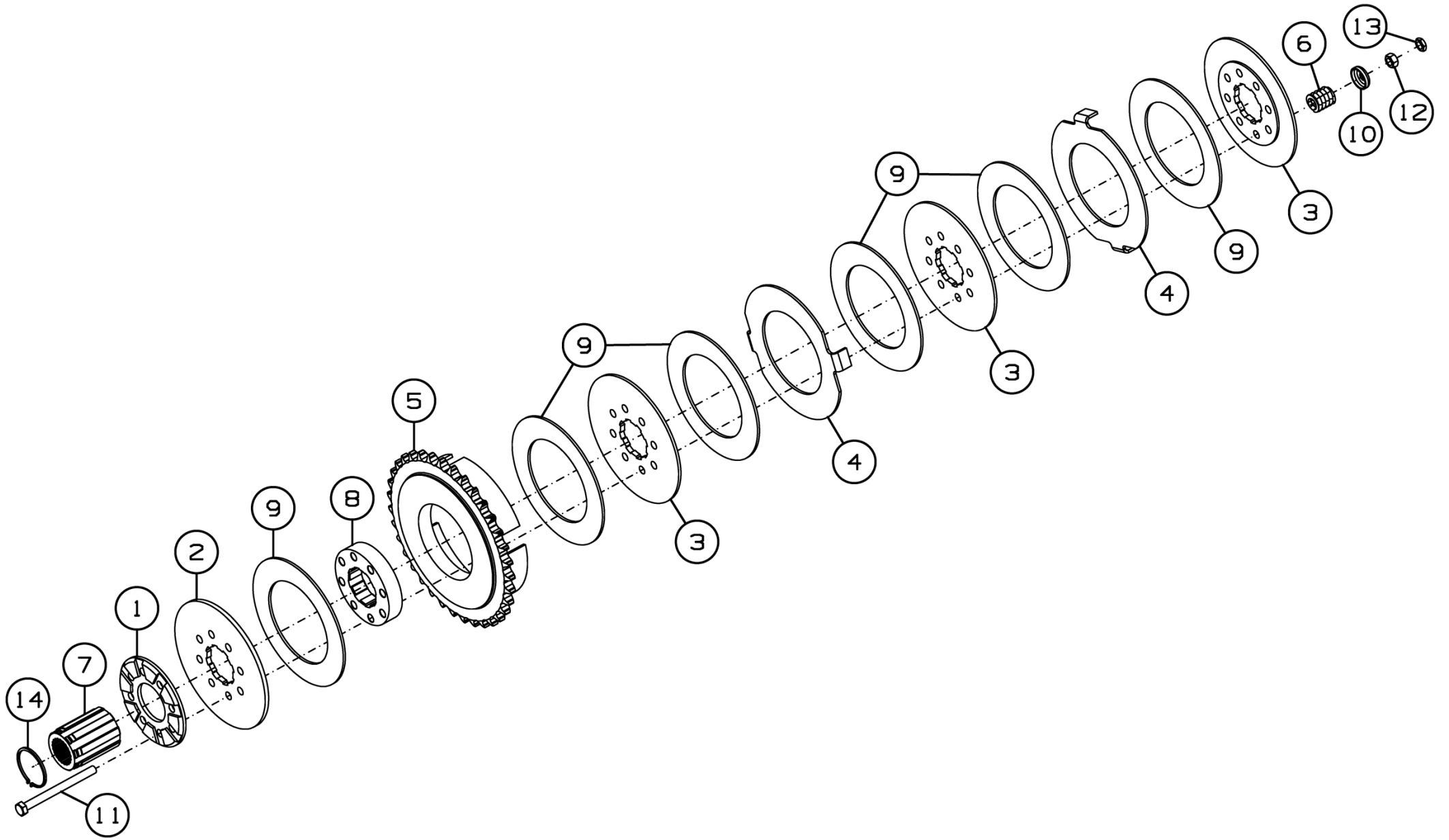


Рисунок 43 - Муфта ПК-300.01.00.300А

Муфта ПК-300.01.00.300А

Номер рисунка	Номер позиции	Обозначение	Наименование сборочных единиц, деталей	Количество, шт.	Примечание
43	1	ПК-300.01.00.444	Диск	1	
	2	ПК-300.01.00.445	Фланец	1	
	3	ПК-300.01.00.445-01	Фланец	3	
	4	ПК-300.01.00.447	Фланец	2	
	5	ПК-300.01.00.614	Звездочка	1	
	6	ПК-300.01.00.633	Пружина	8	
	7	ПК-300.01.00.634	Ступица	1	
	8	ПК-300.01.00.635	Диск	1	
	9	54-01069	Накладка	6	Доп. замена на 54-01073 Накладка
	10	3518060-14932	Шайба	8	
	11		Болт М12-6gx140.88.35.019 ГОСТ 7798-70	8	
	12		Гайка М12-6Н.6.019 ГОСТ 5915-70	8	
	13		Гайка М12-6Н.06.019 ГОСТ 5916-70	8	
	14		Кольцо стопорное DIN 471-65x2,5	1	

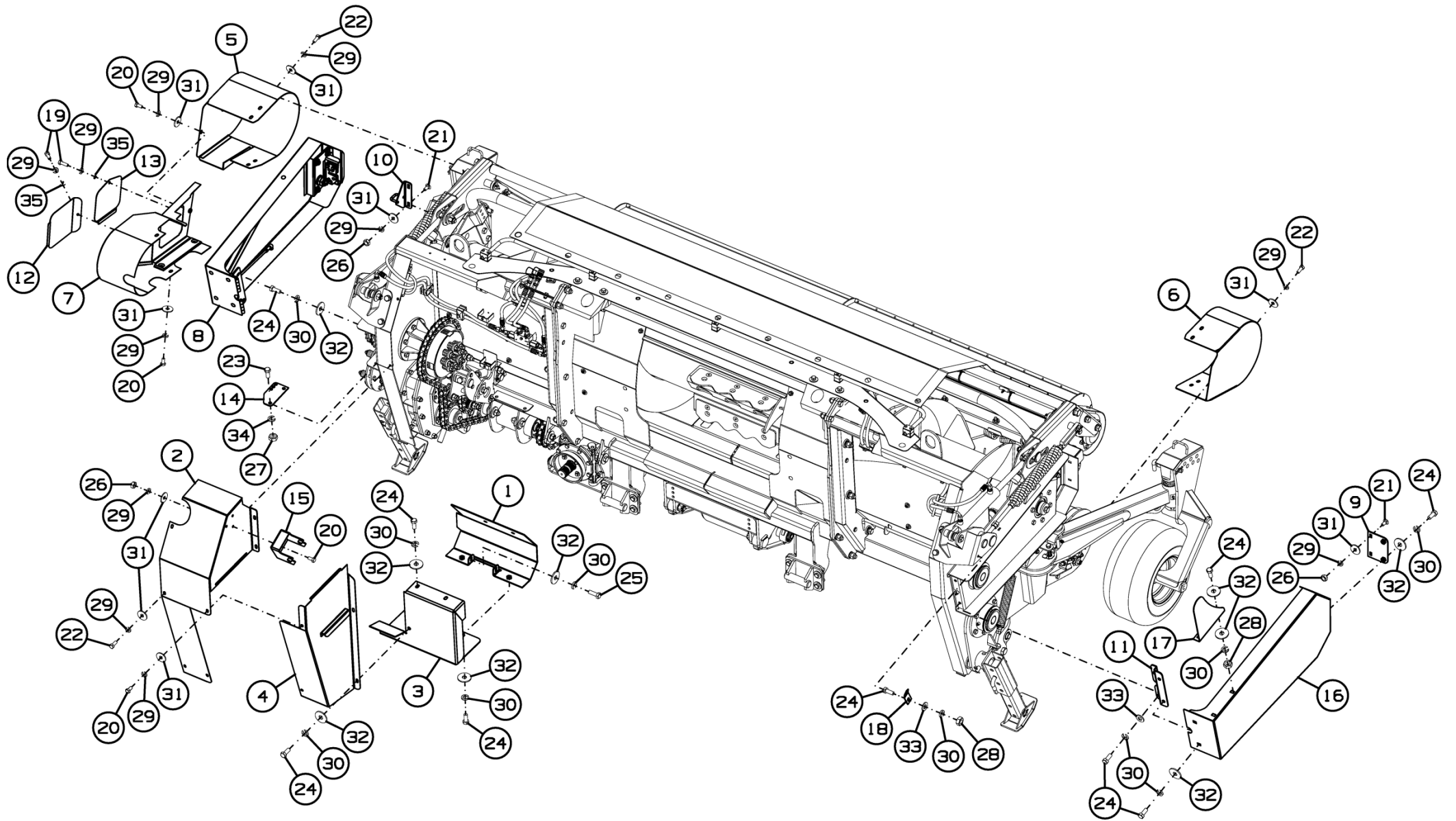


Рисунок 44 - Навеска щитков ПК-430.01.10.000А

Навеска щитков ПК-430.01.10.000А

Номер рисунка	Номер позиции	Обозначение	Наименование сборочных единиц, деталей	Количество, шт.	Примечание
44	1	ПК-430.01.10.030А	Экран	1	
	2	ПК-430.01.10.040А	Щит	1	
	3	ПК-430.01.10.080	Щиток	1	
	4	ПК-430.01.10.150	Щиток	1	
	5	ПК-300.01.11.020	Щиток	1	
	6	ПК-300.01.11.030	Щиток	1	
	7	ПК-300.01.11.050	Щиток	1	
	8	ПК-300.01.11.080А	Щиток	1	
	9	ПК-300.01.11.090	Кронштейн	1	
	10	ПК-300.01.11.100	Кронштейн	1	
	11	ПК-300.01.11.110	Кронштейн	1	
	12	ПК-300.01.11.180	Люк	1	Доп. замена на ПК-300.01.11.413 Люк
	13	ПК-300.01.11.190	Люк	1	Доп. замена на ПК-300.01.11.422 Люк
	14	ПК-430.01.10.401	Кронштейн	1	
	15	ПК-430.01.10.406	Кронштейн	1	
	16	ПК-300.01.11.401А-01	Щиток	1	
	17	ПК-300.01.11.437	Кронштейн	1	
	18	ПК-300.01.11.438	Указатель	1	
	19	ПК-300.01.11.606	Болт	2	
	20		Болт М8-6gx16.88.35.019 ГОСТ 7798-70	6	
	21		Болт М8-6gx20.88.35.019 ГОСТ 7802-81	4	
	22		Болт М8-6gx20.88.35.019 ГОСТ 7798-70	18	
	23		Болт М10-6gx20.88.019 ГОСТ 7798-70	1	
	24		Болт М10-6gx25.88.35.019 ГОСТ 7798-70	15	
	25		Болт М10-6gx30.88.35.019 ГОСТ 7798-70	2	

Навеска щитков ПК-430.01.10.000А

Номер рисунка	Номер позиции	Обозначение	Наименование сборочных единиц, деталей	Количество, шт.	Примечание
44	26		Гайка М8-6Н.6.019 ГОСТ 5915-70	7	
	27		Гайка М10-6Н.019 ГОСТ 5915-70	1	
	28		Гайка М10-6Н.6.019 ГОСТ 5915-70	3	
	29		Шайба 8Т 65Г 019 ГОСТ 6402-70	30	
	30		Шайба 10Т 65Г 019 ГОСТ 6402-70	17	
	31		Шайба С 8.01.019 ГОСТ 6958-78	28	
	32		Шайба С 10.01.019 ГОСТ 6958-78	16	
	33		Шайба С.10.01.019 ГОСТ 11371-78	3	
	34		Шайба 12 65Г 019 ГОСТ 7798-70	1	
	35		Шплинт 1,6х20.019 ГОСТ 397-79	2	

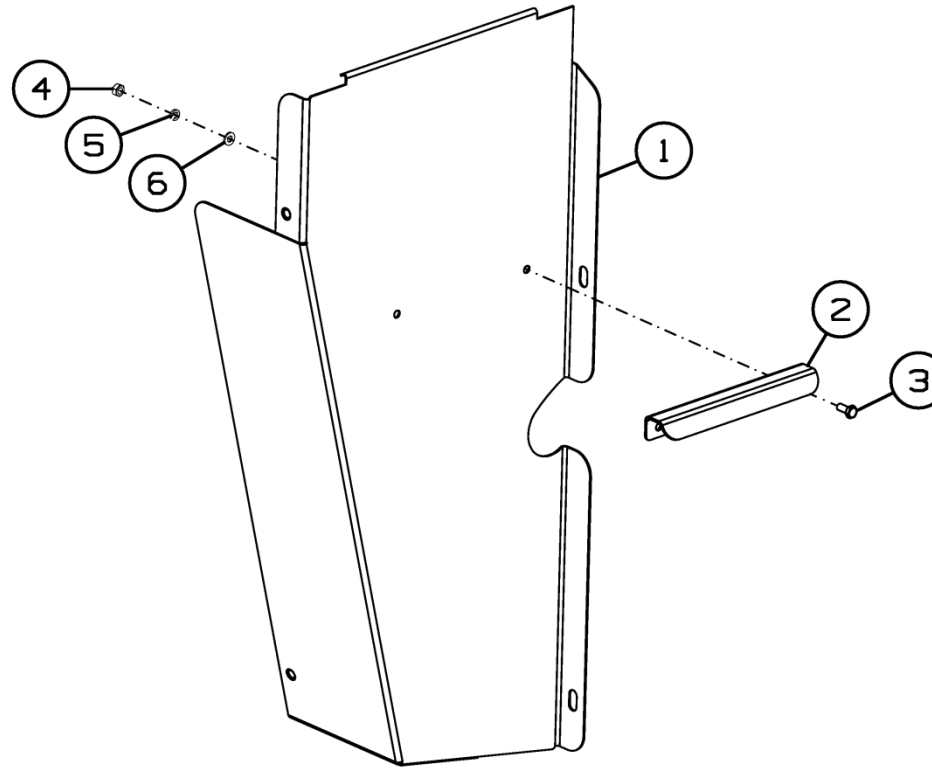


Рисунок 45 - Щиток ПК-430.01.10.150

Щиток ПК-430.01.10.150

Номер рисунка	Номер позиции	Обозначение	Наименование сборочных единиц, деталей	Количество, шт.	Примечание
45	1	ПК-430.01.10.160А	Щиток	1	
	2	ПК-300.01.11.439	Ручка	1	
	3		Болт М6-6gx14.88.35.019 ГОСТ 7798-70	2	
	4		Гайка М6-6Н.6.019 ГОСТ 5915-70	2	
	5		Шайба 6Т 65Г 019 ГОСТ 6402-70	2	
	6		Шайба С.6.01.019 ГОСТ 11371-78	2	

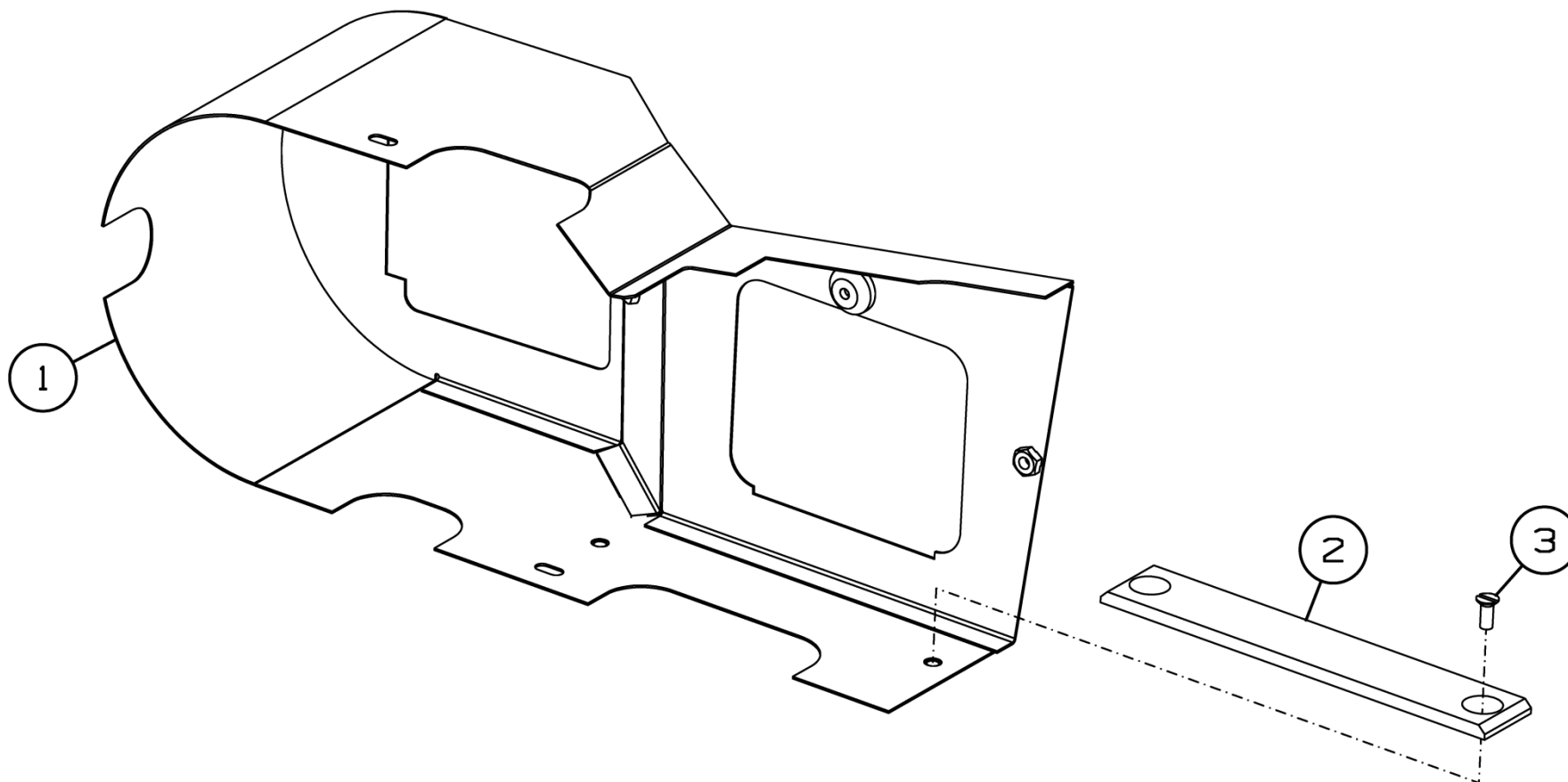


Рисунок 46 - Щиток ПК-300.01.11.050

Щиток ПК-300.01.11.050

Номер рисунка	Номер позиции	Обозначение	Наименование сборочных единиц, деталей	Количество, шт.	Примечание
46	1	ПК-300.01.11.070	Щиток	1	
	2	ПК-300.01.01.001	Планка	1	
	3		Винт М8-6gx20.88.019 ГОСТ 17475-80	2	

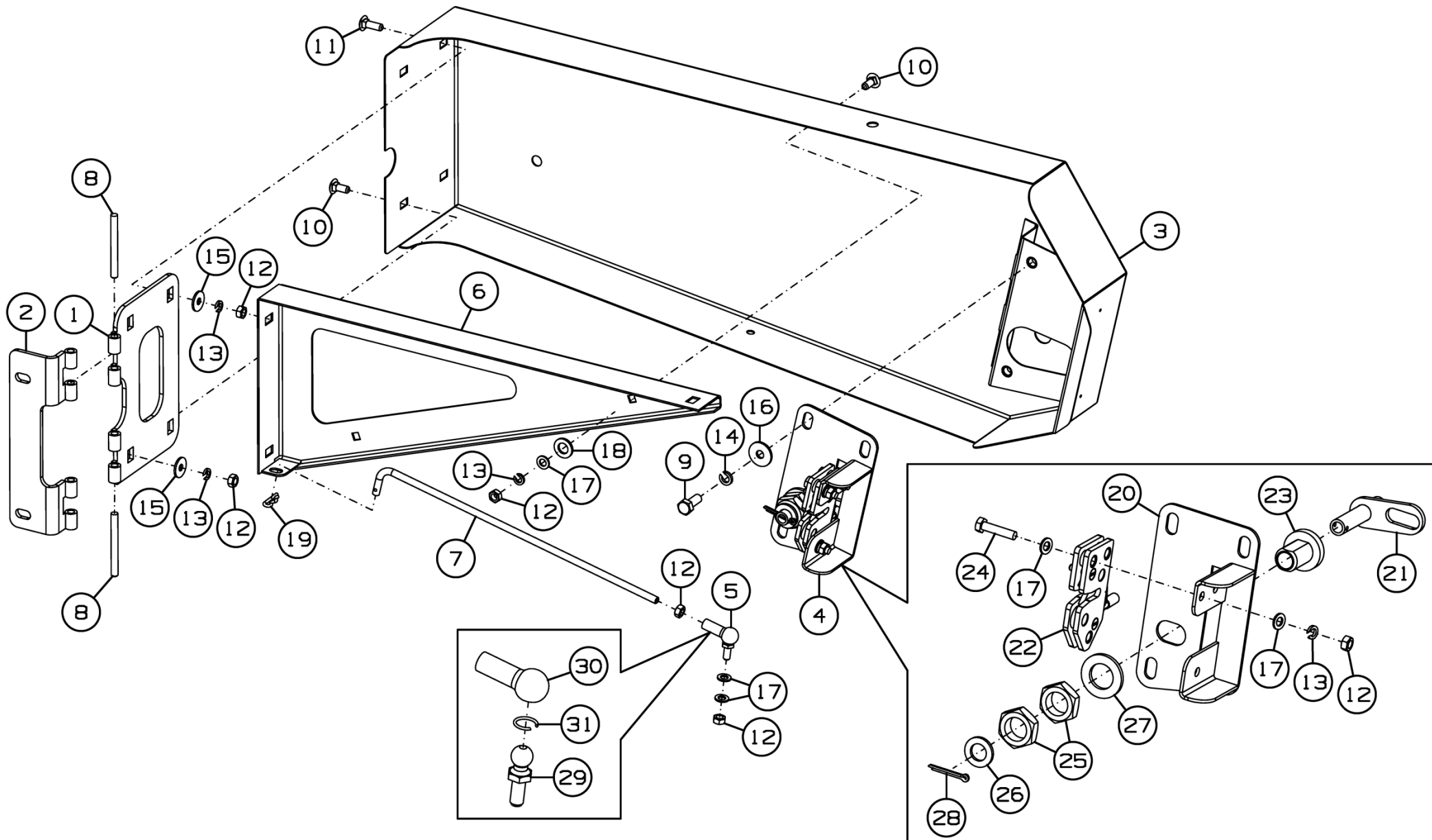


Рисунок 47 - Щиток ПК-300.01.11.080А

Щиток ПК-300.01.11.080А

Номер рисунка	Номер позиции	Обозначение	Наименование сборочных единиц, деталей	Количество, шт.	Примечание
47	1	ПК-300.01.11.120А	Петля	1	
	2	ПК-300.01.11.130А	Петля	1	
	3	ПК-300.01.11.140А	Щиток	1	
	4	ЖРН-604.10.00.470А	Замок	1	
	5	МРУ-1.12.050	Шарнир	1	
	6	ПК-300.01.11.455	Кронштейн	1	
	7	ПК-300.01.11.603А	Упор	1	
	8	ПК-300.01.11.604	Пруток	2	
	9		Болт М10-6gx25.88.35.019 ГОСТ 7798-70	3	
	10		Болт М8-6gx20.88.019 ГОСТ 7802-81	5	
	11		Болт М8-6gx25.88.019 ГОСТ 7802-81	2	
	12		Гайка М8-6Н.6.019 ГОСТ 5915-70	12	
	13		Шайба 8Т 65Г 019 ГОСТ 6402-70	10	
	14		Шайба 10Т 65Г 019 ГОСТ 6402-70	3	
	15		Шайба С 8.01.019 ГОСТ 6958-78	4	
	16		Шайба С 10.01.019 ГОСТ 6958-78	3	
	17		Шайба С.8.01.019 ГОСТ 11371-78	11	
	18		Шайба С.12.01.019 ГОСТ 11371-78	3	
	19		Шплинт 2.2x28.019 ОСТ 23.2.2-79	1	
	20	ЖРН-604.10.00.480А	Кронштейн	1	
	21	ЖРН-604.10.00.490А	Защелка	1	
	22	101.01.00.410	Замок	1	
	23	ЖРН-604.10.00.611А	Втулка	1	
	24		Болт М8-6gx35.88.019 ГОСТ 7798-70	3	
	25		Гайка М24x1,5-6Н.06.019 ГОСТ 5916-70	2	
	26		Шайба С.16.01.019 ГОСТ 11371-78	2	
	27		Шайба С.24.01.019 ГОСТ 11371-78	1	

Щиток ПК-300.01.11.080А

Номер рисунка	Номер позиции	Обозначение	Наименование сборочных единиц, деталей	Количество, шт.	Примечание
47	28		Шплинт 4x32.019 ГОСТ 397-79	1	
	29	МРУ-1.12.604	Палец	1	
	30	РСМ-5.00.00.301А	Корпус шарнира	1	
	31	РСМ-5.00.00.645А	Кольцо	1	

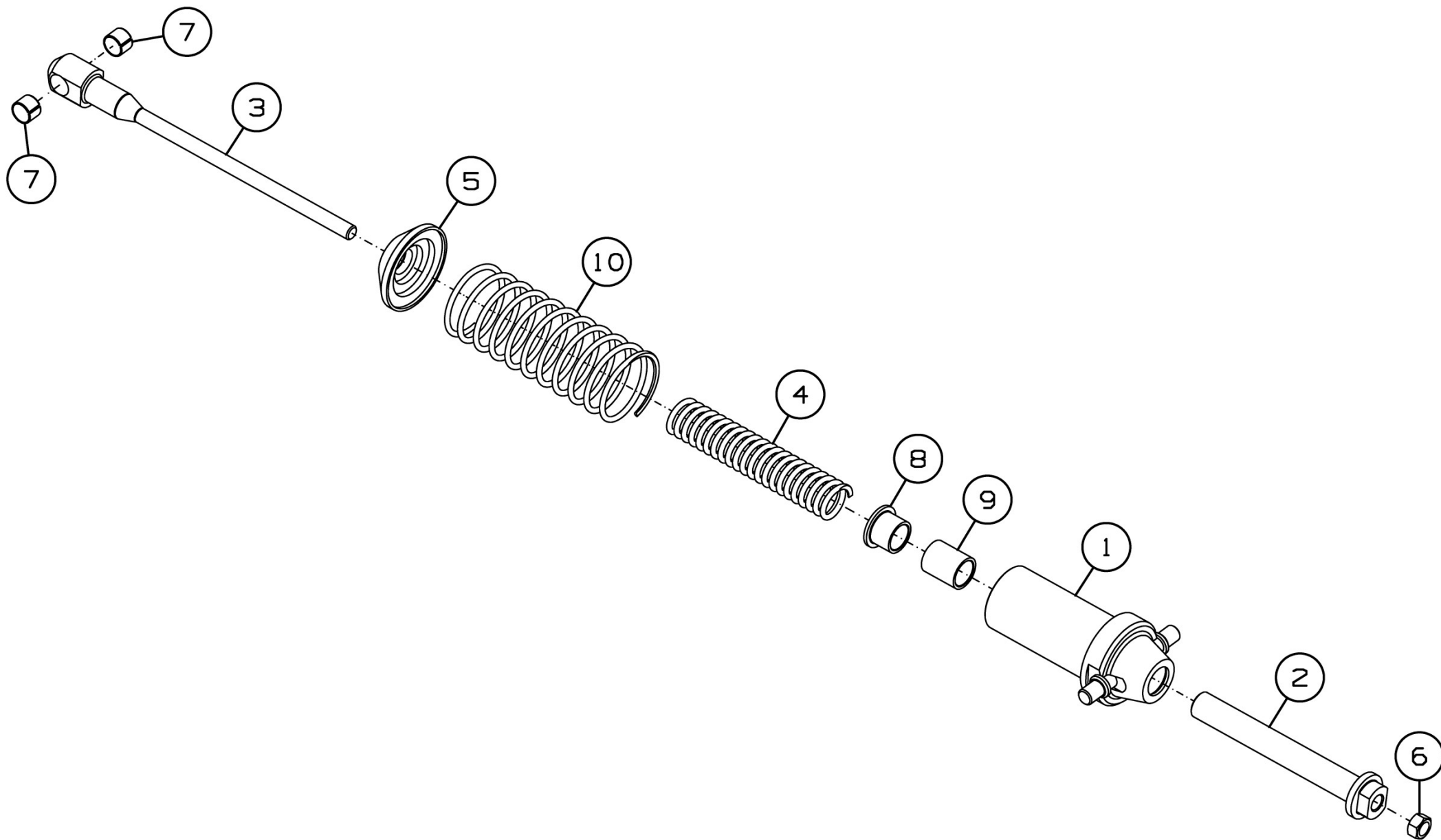


Рисунок 48 - Блок пружин ПК-300.01.00.200А

Блок пружин ПК-300.01.00.200А

Номер рисунка	Номер позиции	Обозначение	Наименование сборочных единиц, деталей	Количество, шт.	Примечание
48	1	ПК-300.01.00.230	Опора	1	
	2	ПК-300.01.00.603	Направляющая	1	
	3	ПК-300.01.00.631	Стержень	1	
	4	ПК-300.01.00.652	Пружина	1	
	5	ПК-300.01.00.655	Опора	1	
	6		Гайка М22х1,5-6Н.6.019 ГОСТ 5915-70	1	
	7		Втулка 3025 КУ ГОСТ 28773-90	2	
	8		Втулка фланцевая Oltec F40506540	1	
	9		Втулка цилиндрическая Р405060	1	
	10	ПК-300.01.00.653	Пружина	1	

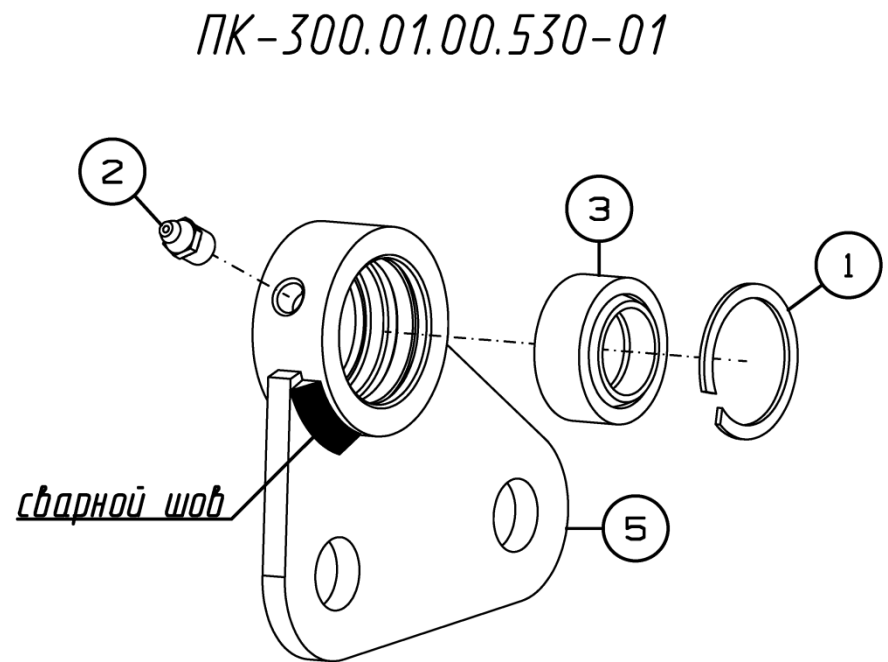
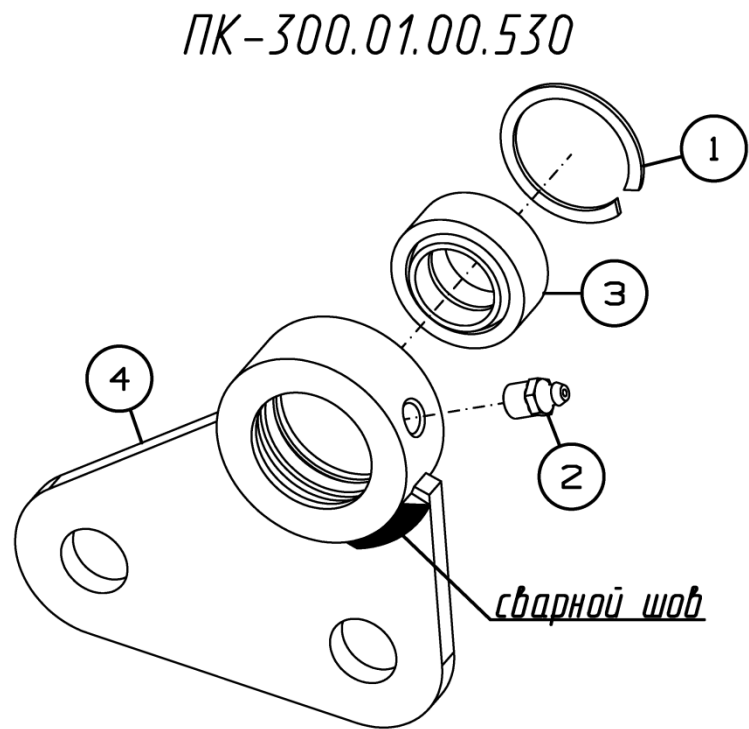


Рисунок 49 - Опора ПК-300.01.00.530 и ПК-300.01.00.530-01

Опора ПК-300.01.00.530 и ПК-300.01.00.530-01

Номер рисунка	Номер позиции	Обозначение	Наименование сборочных единиц, деталей	Количество, шт.	Примечание
49	1		Кольцо А42 ГОСТ 13941-86	2	
	2		Масленка 1.2.Ц6.хр ГОСТ 19853-74	2	
	3		Подшипник ШС25К ГОСТ 3635-78	2	
	4	ПК-300.01.00.540	Опора	1	Для ПК-300.01.00.530
	5	ПК-300.01.00.540-01	Опора	1	Для ПК-300.01.00.530-01

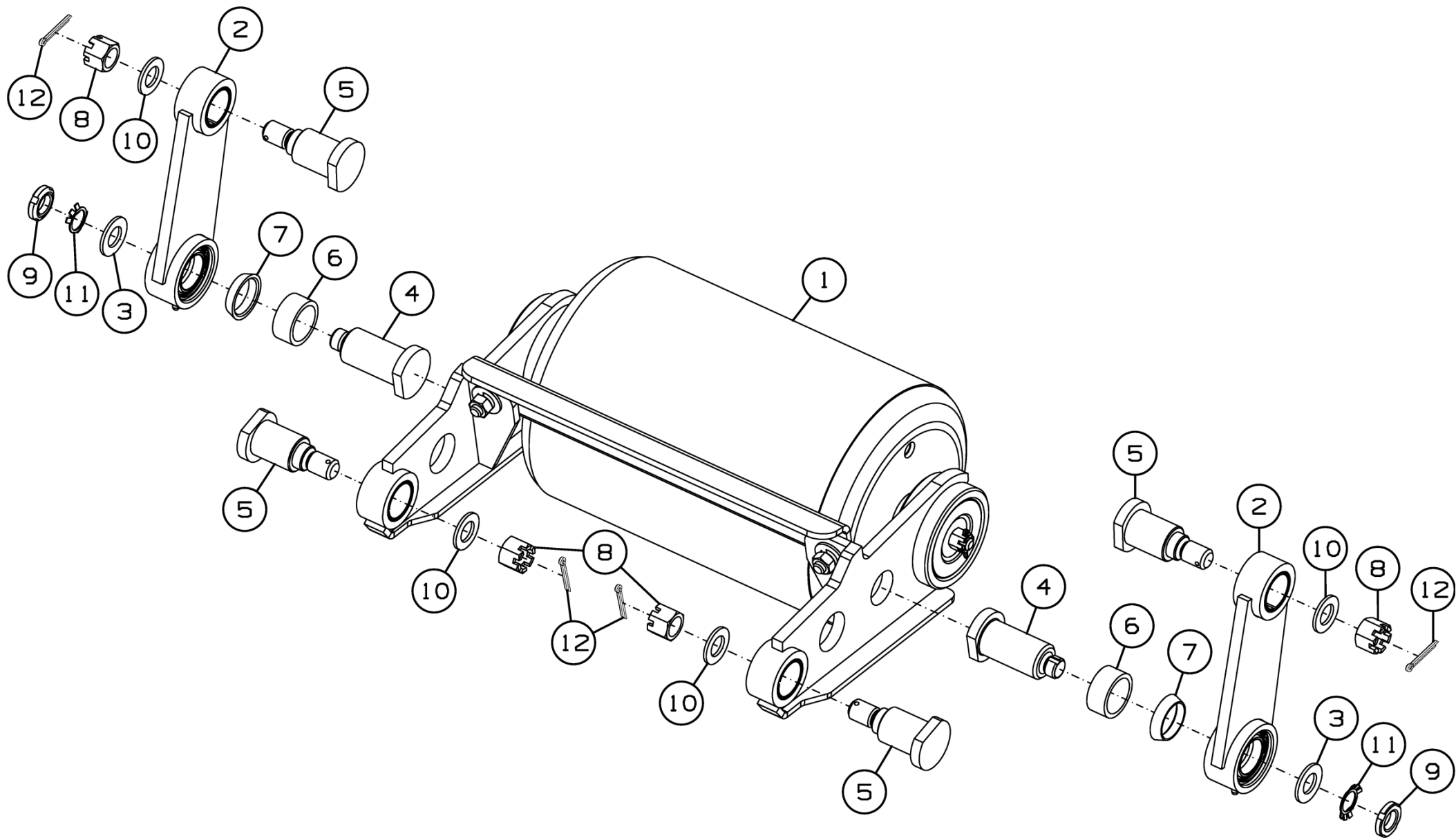


Рисунок 50 - Установка ролика опорного ПК-300.01.06.000Б

Установка ролика опорного ПК-300.01.06.000Б

Номер рисунка	Номер позиции	Обозначение	Наименование сборочных единиц, деталей	Количество, шт.	Примечание
50	1	ПК-300.01.06.010Б	Ролик	1	
	2	ПК-300.01.06.050	Кронштейн	2	
	3	ПК-300.01.06.408А	Шайба	2	
	4	ПК-300.01.06.603А	Ось	2	
	5	ПК-300.01.06.604	Ось	4	
	6	ПК-300.01.06.803	Втулка	2	
	7	ПК-300.01.06.806	Втулка	2	
	8		Гайка М20-6Н.5.019 ГОСТ 2528-73	4	
	9		Гайка М20х1,5-6Н.05.019 ГОСТ 11871-88	2	
	10		Шайба С.20.01.019 ГОСТ 11371-78	4	
	11		Шайба Н.20.01.019 ГОСТ 11872-89	2	
	12		Шплинт 4х36.019 ГОСТ 397-79	4	

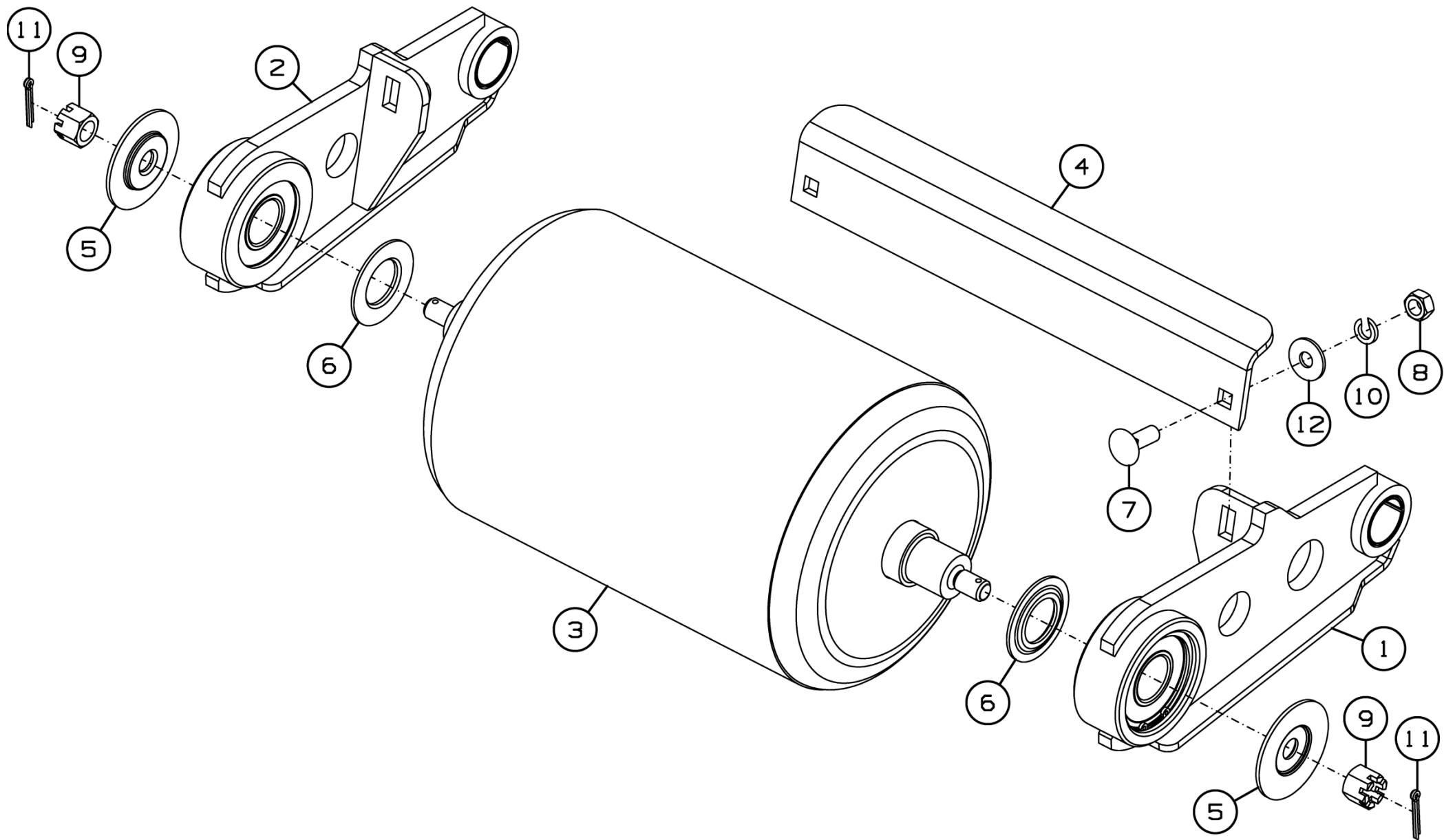


Рисунок 51 - Ролик ПК-300.01.06.010Б

Ролик ПК-300.01.06.010Б

Номер рисунка	Номер позиции	Обозначение	Наименование сборочных единиц, деталей	Количество, шт.	Примечание
51	1	ПК-300.01.06.020Б	Кронштейн	1	
	2	ПК-300.01.06.020Б-01	Кронштейн	1	
	3	ПК-300.01.06.030А	Ролик опорный	1	
	4	ПК-300.01.06.415	Чистик	1	
	5	ПК-300.01.06.601А	Защита наружная	2	
	6	ПК-300.01.06.606	Защита	2	
	7		Болт М12-6gx35.88.019 ГОСТ 7802-81	2	
	8		Гайка М12-6Н.6.019 ГОСТ 5915-70	2	
	9		Гайка М16-6Н.6.019 ГОСТ 5918-73	2	
	10		Шайба 12Т 65Г 019 ГОСТ 6402-70	2	
	11		Шплинт 4x32.019 ГОСТ 397-79	2	
	12		Шайба CS.12-32-2 NF E25-511	2	

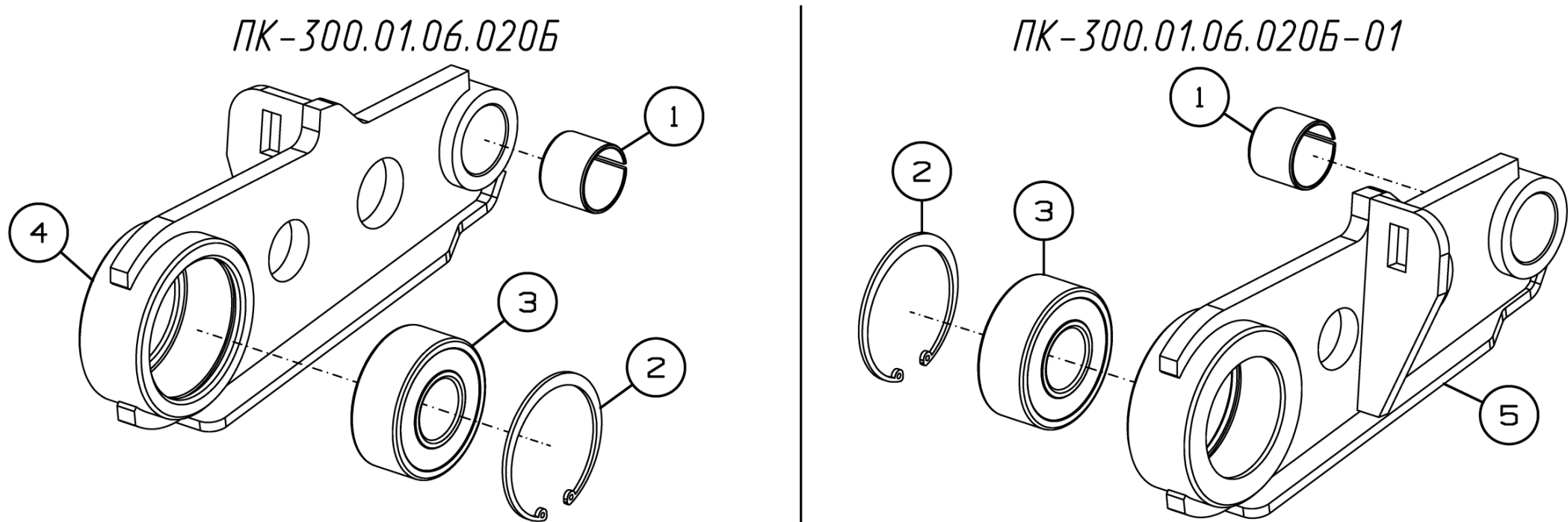


Рисунок 52 - Кронштейн ПК-300.01.06.020Б и ПК-300.01.06.020Б-01

Кронштейн ПК-300.01.06.020Б и ПК-300.01.06.020Б-01

Номер рисунка	Номер позиции	Обозначение	Наименование сборочных единиц, деталей	Количество, шт.	Примечание
52	1		Втулка 3530 КУ ГОСТ 28773-90	2	
	2		Кольцо стопорное DIN 472-80x2,5	2	
	3		Подшипник 2307 E-2RS1 по каталогу фирмы "SKF"	2	
	4	ПК-300.01.06.040Б	Кронштейн	1	Для ПК-300.01.06.020Б
	5	ПК-300.01.06.040Б-01	Кронштейн	1	Для ПК-300.01.06.020Б-01

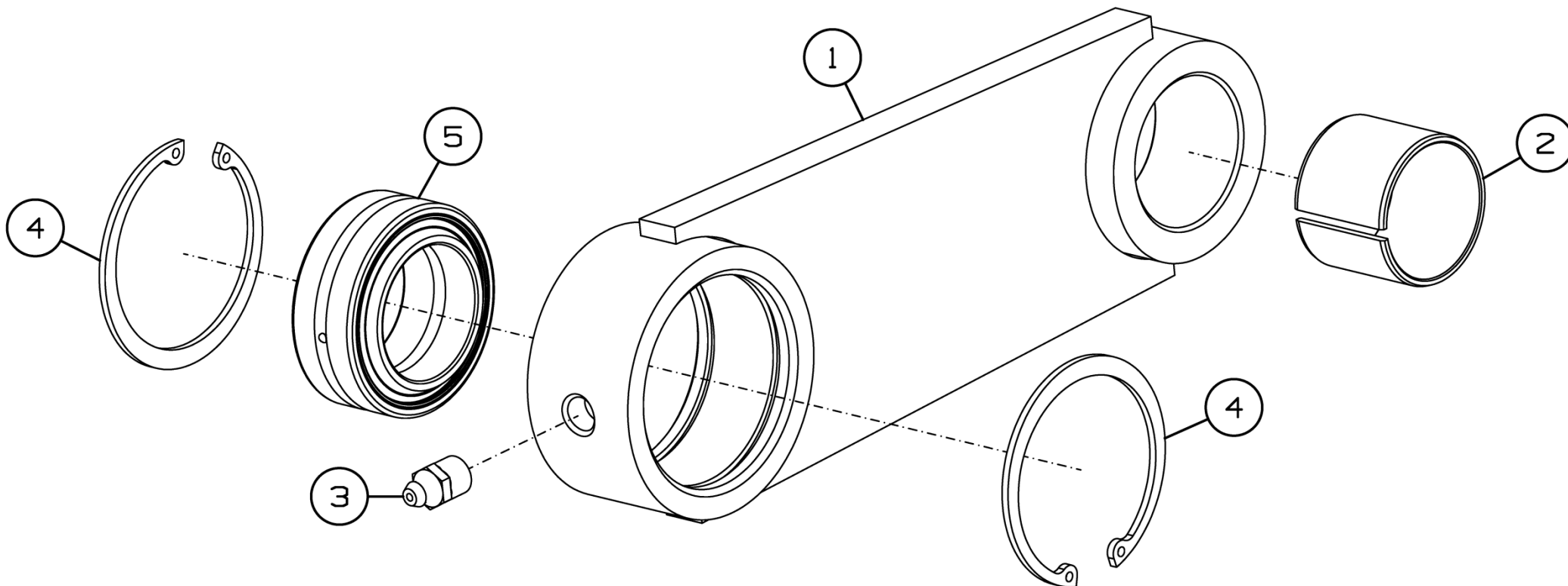


Рисунок 53 - Кронштейн ПК-300.01.06.050

Кронштейн ПК-300.01.06.050

Номер рисунка	Номер позиции	Обозначение	Наименование сборочных единиц, деталей	Количество, шт.	Примечание
53	1	ПК-300.01.06.060	Кронштейн	1	
	2		Втулка 3530 КУ ГОСТ 28773-90	1	
	3		Масленка 1.2.Цб.хр ГОСТ 19853-74	1	
	4		Кольцо стопорное DIN 472-55x2	2	
	5		Подшипник GE 35 ES-2RS-2LS по каталогу фирмы "SKF"	1	

Номерной указатель

Обозначение	Наименование сборочных единиц, деталей	Рисунок
101.01.00.410	Замок	47
3518060-14932	Шайба	43
54-00793	Накладка фрикционная	20
54-01069	Накладка	43
54-01073	Накладка	43
712.5000-7437.023A	Болт маслосливной	36
ЖРН-604.10.00.470А	Замок	47
ЖРН-604.10.00.480А	Кронштейн	47
ЖРН-604.10.00.490А	Защелка	47
ЖРН-604.10.00.611А	Втулка	47
К1-1101.100.М530	Редуктор	39
К1-1101.100.Т533	Редуктор	39
К-300.06.01.404	Шайба	28,29
КДК-184.01.00.104	Пробка	32
КДК-184.01.00.340	Пружина	32
КДК-184.01.00.643	Пружина	32
КСД-02.00.404-001	Груз балансировочный (100x50x10)	37
КСД-02.00.404-002	Груз балансировочный (60x50x10)	37
КСД-02.00.404-003	Груз балансировочный (100x50x5)	37
КСД-02.00.404-004	Груз балансировочный (60x50x5)	37
КСД-02.00.404-005	Груз балансировочный (100x50x3,9)	37
КСД-02.00.404-006	Груз балансировочный (60x50x3,9)	37
МРУ-1.12.050	Шарнир	47
МРУ-1.12.604	Палец	47
МСМ-100.72.01.005	Крышка	5
МСМ-100.72.02.620	Тяга	24,25
Н.027.105-01	Корпус подшипника ОСТ 23.2.439-92	7,24,25
Н.036.77.000	Сапун	36
Н.166.105	Крышка	5
ПК-300.00.19.230	Хомут	12
ПК-300.01.00.180	Штырь	2,3
ПК-300.01.00.200А	Блок пружин	2,3
ПК-300.01.00.230	Опора	48
ПК-300.01.00.300А	Муфта	39
ПК-300.01.00.408	Шайба	39
ПК-300.01.00.410Б	Кронштейн	11
ПК-300.01.00.410Б-01	Кронштейн	11
ПК-300.01.00.439	Шайба	15,16,17, 18,39
ПК-300.01.00.439-01	Шайба	15,16,17, 18,39
ПК-300.01.00.444	Диск	43
ПК-300.01.00.445	Фланец	43
ПК-300.01.00.445-01	Фланец	43

Продолжение номерного указателя

Обозначение	Наименование сборочных единиц, деталей	Рисунок
ПК-300.01.00.447	Фланец	43
ПК-300.01.00.448	Шайба	39,42
ПК-300.01.00.457	Шайба	39
ПК-300.01.00.457-01	Шайба	39
ПК-300.01.00.458	Шайба	39
ПК-300.01.00.530	Опора	2,3
ПК-300.01.00.530-01	Опора	2,3
ПК-300.01.00.540	Опора	49
ПК-300.01.00.540-01	Опора	49
ПК-300.01.00.603	Направляющая	48
ПК-300.01.00.610	Башмак	11
ПК-300.01.00.611	Чистик ручной	2,3
ПК-300.01.00.614	Звездочка	43
ПК-300.01.00.631	Стержень	48
ПК-300.01.00.633	Пружина	43
ПК-300.01.00.634	Ступица	43
ПК-300.01.00.635	Диск	43
ПК-300.01.00.643	Ось	42
ПК-300.01.00.649	Штырь	2,3,11
ПК-300.01.00.652	Пружина	48
ПК-300.01.00.653	Пружина	48
ПК-300.01.00.654А	Ось	41,42
ПК-300.01.00.655	Опора	48
ПК-300.01.00.811	Втулка	39
ПК-300.01.01.001	Планка	15,16,17, 18,46
ПК-300.01.01.001-01	Планка	15,16,17,18
ПК-300.01.01.080	Опора	15,16,17,18
ПК-300.01.01.090	Опора	30
ПК-300.01.01.100	Фланец	15,16,17,18
ПК-300.01.01.110	Пружина	15,16,17,18
ПК-300.01.01.140	Ось	15,16,17,18
ПК-300.01.01.200	Фланец	31
ПК-300.01.01.300	Блок звездочек	15,16,17,18
ПК-300.01.01.310	Блок звездочек	15,16,17,18
ПК-300.01.01.402	Шайба	15,16,17,18
ПК-300.01.01.402-01	Шайба	15,16,17,18
ПК-300.01.01.430	Звездочка	20
ПК-300.01.01.434	Шайба	15,16,17,18
ПК-300.01.01.440	Звездочка	20
ПК-300.01.01.460	Ступица трения	20
ПК-300.01.01.530	Дуга	15,16,17,18
ПК-300.01.01.603	Крюк	32
ПК-300.01.01.616	Вал	30

Продолжение номерного указателя

Обозначение	Наименование сборочных единиц, деталей	Рисунок
ПК-300.01.01.806	Втулка	15,16,17, 18,39
ПК-300.01.01.812	Втулка	15,16,17,18
ПК-300.01.04.000А	Колесо флюгерное	15,16,17,18
ПК-300.01.04.000А-01	Колесо флюгерное	15,16,17,18
ПК-300.01.04.030В	Стойка	33
ПК-300.01.04.030В-01	Стойка	33
ПК-300.01.04.040А	Рычаг	33
ПК-300.01.04.040А-01	Рычаг	33
ПК-300.01.04.050Б	Рычаг	34
ПК-300.01.04.050Б-01	Рычаг	34
ПК-300.01.04.070Б	Колесо	33
ПК-300.01.04.070Б-01	Колесо	33
ПК-300.01.04.080Б	Колено	35
ПК-300.01.04.080Б-01	Колено	35
ПК-300.01.04.090	Фиксатор	33
ПК-300.01.04.422	Шайба	35
ПК-300.01.04.423	Шайба защитная	35
ПК-300.01.04.424	Шайба	35
ПК-300.01.04.425	Шайба	33
ПК-300.01.04.428	Шайба	33
ПК-300.01.04.609Б	Ось	35
ПК-300.01.04.615	Пружина	33
ПК-300.01.04.628А	Стержень	33
ПК-300.01.04.628А-01	Стержень	33
ПК-300.01.04.635	Наконечник	33
ПК-300.01.05.100	Редуктор	15,16,17,18
ПК-300.01.05.110	Корпус	36
ПК-300.01.05.130	Крышка	36
ПК-300.01.05.603	Крышка	36
ПК-300.01.05.604	Крышка	36
ПК-300.01.05.609	Вал	36
ПК-300.01.05.611	Вал	36
ПК-300.01.05.612	Шестерня	36
ПК-300.01.05.613	Шестерня ведущая	36
ПК-300.01.05.801	Втулка	36
ПК-300.01.05.801-01	Втулка	36
ПК-300.01.06.000Б	Установка ролика опорного	2,3
ПК-300.01.06.010Б	Ролик	50
ПК-300.01.06.020Б	Кронштейн	51
ПК-300.01.06.020Б-01	Кронштейн	51
ПК-300.01.06.030А	Ролик опорный	51
ПК-300.01.06.040Б	Кронштейн	52
ПК-300.01.06.040Б-01	Кронштейн	52
ПК-300.01.06.050	Кронштейн	50

Продолжение номерного указателя

Обозначение	Наименование сборочных единиц, деталей	Рисунок
ПК-300.01.06.060	Кронштейн	53
ПК-300.01.06.408А	Шайба	50
ПК-300.01.06.415	Чистик	51
ПК-300.01.06.601А	Защита наружная	51
ПК-300.01.06.603А	Ось	50
ПК-300.01.06.604	Ось	50
ПК-300.01.06.606	Защита	51
ПК-300.01.06.803	Втулка	50
ПК-300.01.06.806	Втулка	50
ПК-300.01.08.000А	Шнек	15,16,17,18
ПК-300.01.08.010А	Шнек	37
ПК-300.01.08.040	Цапфа	37
ПК-300.01.08.050	Цапфа	37
ПК-300.01.08.412	Планка	37
ПК-300.01.11.020	Щиток	44
ПК-300.01.11.030	Щиток	44
ПК-300.01.11.050	Щиток	44
ПК-300.01.11.070	Щиток	46
ПК-300.01.11.080А	Щиток	44
ПК-300.01.11.090	Кронштейн	44
ПК-300.01.11.100	Кронштейн	44
ПК-300.01.11.110	Кронштейн	44
ПК-300.01.11.120А	Петля	47
ПК-300.01.11.130А	Петля	47
ПК-300.01.11.140А	Щиток	47
ПК-300.01.11.180	Люк	44
ПК-300.01.11.190	Люк	44
ПК-300.01.11.401А-01	Щиток	44
ПК-300.01.11.413	Люк	44
ПК-300.01.11.422	Люк	44
ПК-300.01.11.437	Кронштейн	44
ПК-300.01.11.438	Указатель	44
ПК-300.01.11.439	Ручка	45
ПК-300.01.11.455	Кронштейн	47
ПК-300.01.11.603А	Упор	47
ПК-300.01.11.604	Пруток	47
ПК-300.01.11.606	Болт	44
ПК-300.01.13.001	Планка	19
ПК-300.01.13.030А	Рычаг	15,16,17,18
ПК-300.01.13.040А	Рычаг	19
ПК-300.01.13.050А	Боковина	38
ПК-300.01.13.100	Кронштейн	4
ПК-300.01.13.100-01	Кронштейн	4
ПК-300.01.13.230А	Пружина	4
ПК-300.01.13.280	Труба	4

Продолжение номерного указателя

Обозначение	Наименование сборочных единиц, деталей	Рисунок
ПК-300.01.13.404	Накладка	19,28
ПК-300.01.13.423	Кронштейн	19
ПК-300.01.13.430	Цапфа	6
ПК-300.01.13.437	Тяга	4
ПК-300.01.13.439	Шайба	19,38
ПК-300.01.13.448	Шайба	4
ПК-300.01.13.453	Шайба	19
ПК-300.01.13.456	Ограничитель	19
ПК-300.01.13.462	Шайба	8
ПК-300.01.13.462-01	Шайба	8
ПК-300.01.13.464А	Шток	13
ПК-300.01.13.476	Шайба	4
ПК-300.01.13.520	Тяга	4
ПК-300.01.13.530	Шток	13
ПК-300.01.13.604	Ось	4
ПК-300.01.13.606А	Тяга	4
ПК-300.01.13.607	Ось	4
ПК-300.01.13.611	Болт	19
ПК-300.01.13.616	Болт	4
ПК-300.01.13.626	Шайба	22
ПК-300.01.13.636	Корпус подшипника	19,38
ПК-300.01.13.649	Втулка	19
ПК-300.01.13.655	Ось	19
ПК-300.01.13.656	Ось	19
ПК-300.01.13.658	Втулка	4
ПК-300.01.13.662	Ось	4
ПК-300.01.13.663	Втулка	4
ПК-300.01.13.664	Втулка	4
ПК-300.01.13.666	Палец пружинный	8
ПК-300.01.13.667	Пружина	4
ПК-300.01.13.811	Втулка	4
ПК-300.06.00.001А	Накладка (ООО КЗ "Полимер")	22
ПК-300.06.00.200	Звездочка	22
ПК-300.06.00.230	Боковина	22
ПК-300.06.00.230-01	Боковина	22
ПК-300.06.00.260	Боковина	24,25
ПК-300.06.00.260-01	Боковина	24,25
ПК-300.06.00.270	Накладка	24,25
ПК-300.06.00.270-01	Накладка	24,25
ПК-300.06.00.300	Ролик	22
ПК-300.06.00.301	Дорожка	24,25
ПК-300.06.00.310А	Рычаг	22
ПК-300.06.00.406А	Шайба	22
ПК-300.06.00.408	Щиток	22
ПК-300.06.00.415	Шайба	22

Продолжение номерного указателя

Обозначение	Наименование сборочных единиц, деталей	Рисунок
ПК-300.06.00.421	Шайба	22,39
ПК-300.06.00.438	Шайба	22
ПК-300.06.00.439	Упор	22
ПК-300.06.00.442	Зацеп	22
ПК-300.06.00.442-01	Зацеп	22
ПК-300.06.00.443	Скат	22
ПК-300.06.00.444	Скат	22
ПК-300.06.00.445	Прокладка	22
ПК-300.06.00.445-01	Прокладка	22
ПК-300.06.00.608	Ось	22
ПК-300.06.00.615	Ролик	22
ПК-300.06.00.617	Звездочка	22
ПК-300.06.00.618	Пружина	22
ПК-300.06.00.619	Болт	22
ПК-300.06.00.621	Болт	22
ПК-300.06.00.622	Втулка	22
ПК-300.06.00.802	Втулка	22
ПК-300.06.00.806	Втулка	22
ПК-300.06.00.807	Шайба	22
ПК-300.06.01.000А	Механизм подбирающий	22
ПК-300.06.01.001	Опора	28,29
ПК-300.06.01.030Б	Вал с дисками	26
ПК-300.06.01.050	Эксцентрик	26
ПК-300.06.01.100А	Цапфа	26
ПК-300.06.01.110	Эксцентрик	27
ПК-300.06.01.130Б	Граблина	28,29
ПК-300.06.01.130Б-01	Граблина	28,29
ПК-300.06.01.150	Цапфа	26
ПК-300.06.01.200	Граблина	26
ПК-300.06.01.200-01	Граблина	26
ПК-300.06.01.403А	Накладка	26
ПК-300.06.01.406А	Шайба	27
ПК-300.06.01.406А-01	Шайба	27
ПК-300.06.01.411	Шайба	26
ПК-300.06.01.411-01	Шайба	26
ПК-300.06.01.411-02	Шайба	26
ПК-300.06.01.645	Палец подбирающий	28,29
ПК-300.06.01.647	Палец подбирающий	28,29
ПК-300.06.01.804	Шайба	26
ПК-303.00.00.090	Комплект для агрегатирования с комбайном РСМ-200, с быстроразъёмной муфтой	1
ПК-303.00.09.170	Планка	12
ПК-303.01.00.150А	Кронштейн	2,3
ПК-303.01.00.380Б	Щиток	39

Продолжение номерного указателя

Обозначение	Наименование сборочных единиц, деталей	Рисунок
ПК-303.01.00.400	Жгут	2,3
ПК-303.01.00.407	Прокладка	2,3
ПК-303.01.00.407-01	Прокладка	2,3
ПК-303.01.01.130	Стакан	15,16,17,18
ПК-303.01.01.663	Шайба	19
ПК-303.01.13.040А	Крыло	4
ПК-303.01.13.040А-01	Крыло	4
ПК-303.01.13.411А	Щиток	5
ПК-303.01.13.411А-01	Щиток	5
ПК-303.01.13.427	Накладка	8
ПК-304.01.40.230	Звездочка	39
ПК-304.01.40.803	Втулка	39
ПК-430.00.00.020А	Комплект сменных частей	1
ПК-430.00.09.000А	Установка гидрооборудования	2,3
ПК-430.00.09.250	Гидроцилиндр	12
ПК-430.00.09.260	Гидрозамок	12
ПК-430.00.09.601	Дроссель	13
ПК-430.00.12.000	Комплект опор для перевозки на ППА-2500	1
ПК-430.01.00.000А	Подборщик	1
ПК-430.01.00.001	Тент	2,3
ПК-430.01.00.010А	Установка нормализатора	2,3
ПК-430.01.00.020А	Ролик	4
ПК-430.01.00.030	Ролик	5
ПК-430.01.00.040	Рама ролика	6
ПК-430.01.00.050А	Козырек	2,3
ПК-430.01.00.060	Боковина	5
ПК-430.01.00.060-01	Боковина	5
ПК-430.01.00.070А	Козырек	10
ПК-430.01.00.080	Боковина	7
ПК-430.01.00.080-01	Боковина	7
ПК-430.01.00.090	Трубка	10
ПК-430.01.00.110А	Граблина	5
ПК-430.01.00.120А	Труба	8
ПК-430.01.00.130	Труба	4
ПК-430.01.00.170	Поддержка	4
ПК-430.01.00.170-01	Поддержка	4
ПК-430.01.00.180	Поддержка	9
ПК-430.01.00.180-01	Поддержка	9
ПК-430.01.00.400	Нога	2,3
ПК-430.01.00.400-01	Нога	2,3
ПК-430.01.00.419А	Фиксатор	4
ПК-430.01.00.420	Стойка	11
ПК-430.01.00.601	Ось	4

Продолжение номерного указателя

Обозначение	Наименование сборочных единиц, деталей	Рисунок
ПК-430.01.00.606	Втулка	2,3
ПК-430.01.00.815	Стойка	11
ПК-430.01.01.000А	Подборщик	2,3
ПК-430.01.01.020	Рычаг	15,16,17,18
ПК-430.01.01.400	Муфта	15,16,17,18
ПК-430.01.01.403	Чистик	15,16,17,18
ПК-430.01.01.403-01	Чистик	15,16,17,18
ПК-430.01.02.000А	Каркас	15,16,17,18
ПК-430.01.02.010А	Рама левая	21
ПК-430.01.02.050А	Рама правая	21
ПК-430.01.02.100А	Каркас средний	21
ПК-430.01.02.418	Щиток	21
ПК-430.01.05.000В	Установка привода	2,3
ПК-430.01.05.020А	Опора	39
ПК-430.01.05.030А	Опора	40
ПК-430.01.05.110А	Натяжник	39
ПК-430.01.05.120А	Натяжник	39
ПК-430.01.05.150А	Рычаг	42
ПК-430.01.05.170	Звездочка	41
ПК-430.01.05.200	Ролик	19
ПК-430.01.05.210	Звездочка	42
ПК-430.01.05.220	Кронштейн	39
ПК-430.01.05.230А	Рычаг	42
ПК-430.01.05.250	Кронштейн	41
ПК-430.01.05.260	Кожух	39
ПК-430.01.05.402	Накладка	39
ПК-430.01.05.403Б	Накладка	39
ПК-430.01.05.404Б	Накладка	39
ПК-430.01.05.405	Шайба	40
ПК-430.01.05.406А	Основание	39
ПК-430.01.05.407	Прокладка	39
ПК-430.01.05.411	Шайба	19,42
ПК-430.01.05.417	Опора	39
ПК-430.01.05.427	Шайба	42
ПК-430.01.05.601А	Вал	40
ПК-430.01.05.604	Звездочка	40
ПК-430.01.05.605Б	Звездочка	39
ПК-430.01.05.611А	Ролик	19
ПК-430.01.05.612А	Звездочка	42
ПК-430.01.05.613	Шайба	19,41,42
ПК-430.01.05.614	Ось	42
ПК-430.01.05.616	Ось	39
ПК-430.01.05.617	Болт натяжной	39
ПК-430.01.05.618	Ось	39
ПК-430.01.05.621	Звездочка	41

Продолжение номерного указателя

Обозначение	Наименование сборочных единиц, деталей	Рисунок
ПК-430.01.10.000А	Навеска щитков	2,3
ПК-430.01.10.030А	Экран	44
ПК-430.01.10.040А	Щит	44
ПК-430.01.10.080	Щиток	44
ПК-430.01.10.150	Щиток	44
ПК-430.01.10.160А	Щиток	45
ПК-430.01.10.401	Кронштейн	44
ПК-430.01.10.406	Кронштейн	44
ПК-430.06.00.000	Подборщик	15,16,17,18
ПК-430.06.02.000	Рама	22
ПК-431.06.00.050	Муфта	22
ПК-431.06.00.401	Звездочка	23
ПК-431.06.00.402	Шайба	23
ПК-431.06.00.601	Втулка	23
ПК-432.06.00.402	Шайба	22
ППК-81.01.01.412	Пластина стопорная	6
ППР-122.06.618	Втулка	20
ППР-150.06.01.405А	Накладка	28,29
ППР-150.06.01.406Б	Прижим	28,29
ППТ-041.01.101	Пробка	4
ППТ-041.01.103	Пробка	4
ППТ-041.06.419	Шайба	22
ПФ-307.01.01.002	Буфер (ООО "ЗПМ УНИКОМ")	9,15,16,17, 18,19,38
ПФ-307.01.03.604	Цапфа	37
РСМ-10.08.01.009	Втулка	20
РСМ-10.08.01.026	Накладка сцепления	20
РСМ-10.08.01.513А	Диск нажимной	20
РСМ-10.08.01.521	Обойма	20
РСМ-10.08.01.624	Пружина	20
РСМ-5.00.00.301А	Корпус шарнира	47
РСМ-5.00.00.645А	Кольцо	47
С1-401.233.А042	Редуктор	15,16,17,18
	Втулка фланцевая Oltec F40506540	48
	Втулка цилиндрическая P405060	48
	Гидрозамок VRDE-01.00	14
	Гидроцилиндр ГЦ 40-25-200.13	13
	Защитный колпачок QRC-HP-06-DF-22-K-RD	12
	Защитный колпачок QRC-HP-DM-22-K-RD	12
	Звено переходное СНОНО 80	39
	Звено С-2ПР-25,4-114 ГОСТ 13568-97	39
	Звено соединительное СНОНО 80	15,16,17, 18,39

Продолжение номерного указателя

Обозначение	Наименование сборочных единиц, деталей	Рисунок
	Колесо в сборе JANTSAN 007-01 (TIRE 18x8.50-8 POWERPLUS HD + JANTSA WHEELS 7.00x8"RIM)	35
	Корпус зажима 213.5/13.5-PA-H	12
	Корпус зажима 216-PA-H по каталогу "Stauff"	10
	Муфта БРС QRC-HPA-06-F-G04-BT-W66	12
	Муфта обгонная Р.365.140	23
	Накладка DP 2 W3 по каталогу "Stauff"	10
	Накладка GD 2D W3	12
	Направляющий опорный ролик 305802С-2Z, фирма "SKF"	27
	Ниппель БРС QRC-HPA-06-M-G04-B-W66	12
	Подшипник 1580209ЕК10Т2С17 ТУ 37.006.084-90	19,38
	Подшипник 1680207ЕК10Т2С17 ТУ 37.006.084-90	7
	Подшипник 1726208-2S1 по каталогу фирмы "SKF"	24,25
	Подшипник 180204 ГОСТ 8882-75	19,22,42
	Подшипник 2209Е-2RS1 TN9 по каталогу фирмы "SKF"	36
	Подшипник 2307 Е-2RS1 по каталогу фирмы "SKF"	40,52
	Подшипник 6204 2RSH по каталогу фирмы "SKF"	19,42
	Подшипник 6209 по каталогу фирмы "SKF"	30,36
	Подшипник GE 35 ES-2RS-2LS по каталогу фирмы "SKF"	53
	Подшипник SL045004-PP	41
	Подшипник МХ Р 10050 ООО Гидмаш	19
	Подшипник МХ Р 10060 ООО Гидмаш	31,38
	Подшипник Ш20 ГОСТ 3635-78	13
	Подшипник ШС25К ГОСТ 3635-78	49
	Подшипниковый узел в сборе UED 206 2S по каталогу фирмы FKL	26
	РВД.6.A2L.A2L.750.1SN ТУ 4791-001-00166887-2002	12
	РВД.6.A2L.A3L.1000.1SN ТУ 4791-001-00166887-2002	12
	РВД.6.A2L.A3L.1090.1SN ТУ 4791-001-00166887-2002	12
	РВД.6.A2L.A3L.3350.1SN ТУ 4791-001-00166887-2002	12

Окончание номерного указателя

Обозначение	Наименование сборочных единиц, деталей	Рисунок
	РВД.6.A2L.A3L.3520.1SN ТУ 4791-001-00166887-2002	12
	Редуктор 9.276.237.00 по каталогу "Comer"	39
	Рессора LCA 100845 фирма Kemper	8
	Тройник FI-ELD-08L-B-W3-DKO	14
	Тройник FI-ETD-08L-B-W3-DKO	14
	Угольник FI-EVD-08L-B-W3-DKO	14
	Угольник FI-EWD-08L-B-W3-DKO	14
	Цепь 2ПР-25,4-114 ГОСТ 13568-97	39
	Цепь СНОНО 80HS-1	15,16,17, 18,39
	Штуцер FI-GE-08LM-OR-B-W3	13
	Штуцер FI-GE-08LR3/8-WD-B-W3	14
	Штуцер FI-GE-08LR-WD-B-W3	12